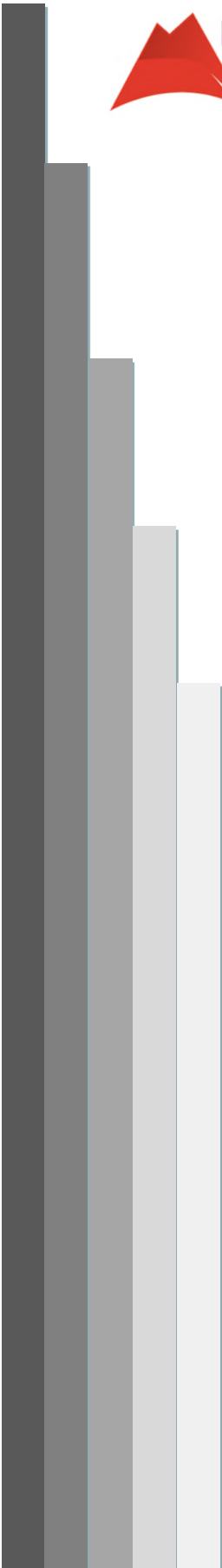


# **Statistika të Sigurimeve Shoqërore**

**Viti 2022**



## Statistika kryesore të sigurimeve shoqërore

Të ardhurat e ISSH-së	Viti 2022	
	në milionë lekë	në përqindje ndaj totalit
nga skema e detyrueshme	133,321	94.1%
kontribute të personave juridikë e fizikë	104,011	73.4%
kontribute me destinacion nga Buxheti i Shtetit	7,688	5.4%
financime me destinacion nga Buxheti i Shtetit	21,622	15.3%
nga skemat suplementare	8,371	5.9%
të ardhura nga kontributet	1,645	1.2%
financime me destinacion nga Buxheti i Shtetit	6,725	4.7%
<b>Totali i të ardhurave</b>	<b>141,692</b>	

**Totali i të ardhurave të ISSH / PBB** në përqindje **6.88%**

Shpenzime	Viti 2022	
	në milionë lekë	në përqindje ndaj totalit
për skemën e detyrueshme	131,864	80.9%
për pensione	126,807	77.8%
për programet e veçanta të qeverisë	21,622	13.3%
për skemat suplementare	6,725	4.1%
kosto administrative	2,825	1.7%
<b>Totali i shpenzimeve</b>	<b>163,037</b>	

**Shpenzime / PBB** në përqindje **7.92%**

**Subvencioni / PBB** në përqindje **1.04%**

**Norma e varësisë së sistemit** **1.17**

(numri mesatar i kontribuesve / numri mesatar i pensioneve)

### Shkalla e zëvendësimit

(pension mesatar pleqërie qytet / pagë mesatare neto qytet) **44.4**

(pension mesatar pleqërie qytet / pagë mesatare bruto qytet) **35.0**

## Statistika kryesore të sigurimeve shoqërore

### të skemës së detyrueshme

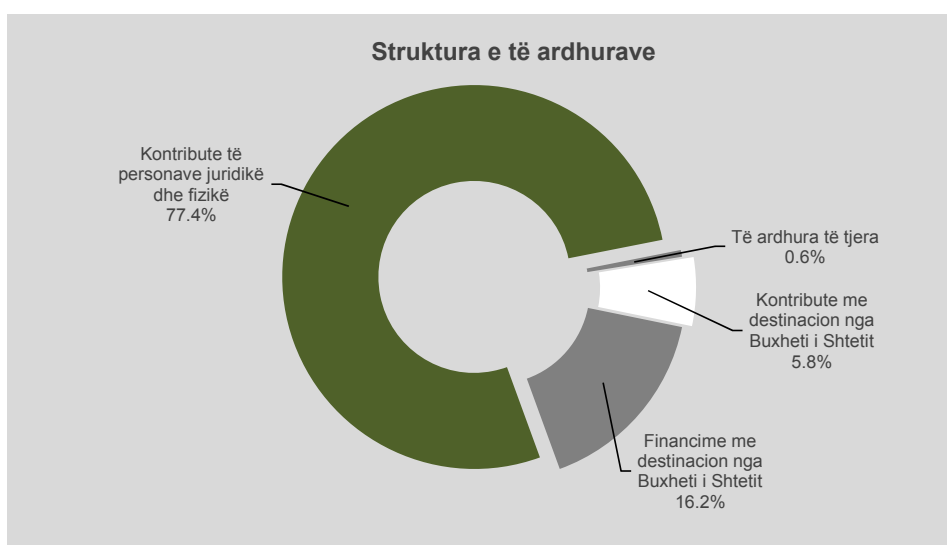
		viti 2022	viti 2021	në % ndaj vitet 2021
<b>Të ardhurat e Sigurimeve Shoqërore</b>	<b>në milionë lekë</b>	<b>133,321</b>	<b>113,127</b>	<b>117.9</b>
kontribute të personave juridikë dhe fizikë		104,011	93,314	111.3
kontribute me destinacion nga Buxheti i Shtetit		7,688	7,203	106.7
financime me destinacion nga Buxheti i Shtetit		21,622	12,610	171.5
<b>Shpenzimet e Sigurimeve Shoqërore</b>	<b>në milionë lekë</b>	<b>156,311</b>	<b>141,151</b>	<b>110.7</b>
shpenzime për përfitime		131,864	126,126	104.5
shpenzime administrative		2,825	2,414	117.0
shpenzime për programe të tjera		21,622	12,610	171.5
<b>Subvencioni</b>	<b>në milionë lekë</b>	<b>22,990</b>	<b>28,023</b>	<b>82.0</b>
<b>Kontribues (numër mesatar)</b>	<b>persona</b>	<b>801,480</b>	<b>790,835</b>	<b>101.3</b>
sipas subjekteve		755,730	738,008	102.4
urbanë		693,660	679,917	102.0
ruralë		62,070	58,091	106.8
nga shteti		29,234	34,985	83.6
me përfitim afatshkurtër		16,516	17,842	92.6
<b>Paga mbi të cilën llogaritet kontributi</b>	<b>në fund të vitit    lekë</b>			
minimale		34,000	30,000	113.3
maksimale		149,954	132,313	113.3
	<b>në fund të vitit</b>			
<b>Masa mujore e kontributit për të vetëpunësuarit</b>	<b>lekë</b>	<b>7,820</b>	<b>6,900</b>	<b>113.3</b>
	<b>në fund të vitit</b>			
<b>Masa mujore e kontributit për të vetëpunësuarit në bujqësi</b>	<b>lekë</b>			
zona fushore		3,200	3,200	100.0
zona malore		2,450	2,450	100.0
	<b>në fund të vitit</b>			
<b>Masa e kontributit për sigurimin vullnetar</b>	<b>lekë</b>	<b>7,344</b>	<b>6,480</b>	<b>113.3</b>
<b>Numri i pensioneve (gjendja në fund)</b>	<b>persona</b>	<b>686,923</b>	<b>673,813</b>	<b>101.9</b>
pensione urbane		585,809	566,423	103.4
pensione rurale		101,114	107,390	94.2

### të skemave suplementare

<b>Skemat e sigurimit suplementar</b>	<b>në milionë lekë</b>			
të ardhura nga kontributet e drejtpërdrejta		1,645	1,489	110.5
financime me destinacion nga Buxheti i Shtetit		6,725	6,879	97.8
shpenzime		6,725	6,879	97.8
<b>Pjesëmarrës në skemat e sigurimit suplementar</b>	<b>persona</b>			
përfitues (gjendja në fund)		<b>63,329</b>	<b>62,468</b>	<b>101.4</b>

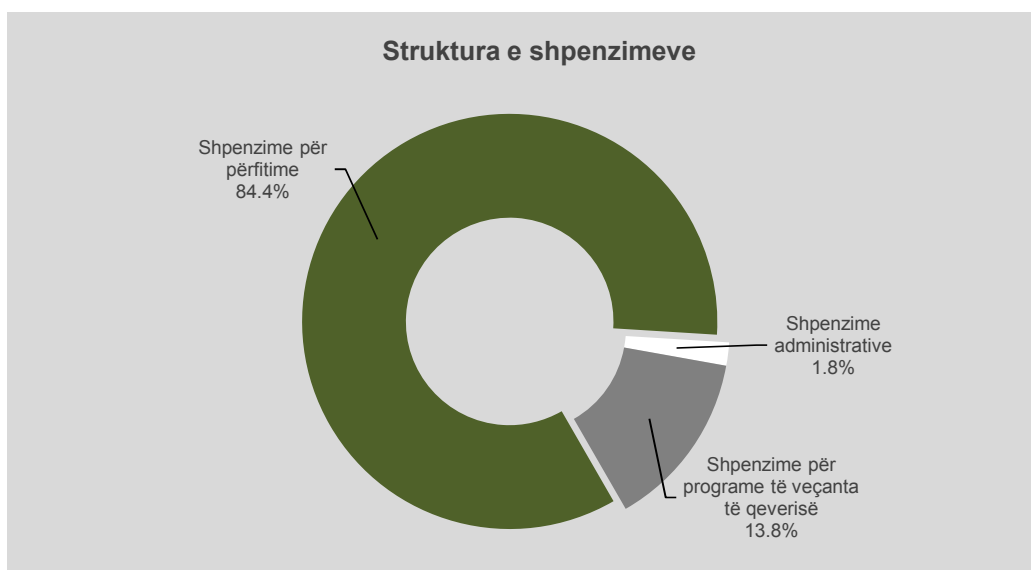
## Të ardhurat e sigurimeve shoqërore

	milionë lekë viti 2022	në % ndaj totalit	milionë lekë viti 2021	në % ndaj vitit 2021
<b>I Kontribute të personave juridikë dhe fizikë</b>	<b>103,243</b>	<b>77.4</b>	<b>92,737</b>	<b>111.3</b>
nga subjektet juridike e fizike	100,435	75.3	90,148	111.4
nga të vetëpunësuarit në bujqësi	2,234	1.7	2,089	107.0
nga sigurimi vullnetar	573	0.4	501	114.5
<b>II Të ardhura të tjera</b>	<b>768</b>	<b>0.6</b>	<b>577</b>	<b>133.2</b>
<b>III Kontribute me destinacion nga Buxheti i Shtetit</b>	<b>7,688</b>	<b>5.8</b>	<b>7,203</b>	<b>106.7</b>
për personat që marrin pagesë papunësie	883	0.7	828	106.7
për personat që marrin pagesë kalimtare	12	0.0	12	100.0
për ushtarakët në reformë	2,445	1.8	2,631	92.9
për policët në reformë	289	0.2	289	100.0
diferenca për të vetëpunësuarit në bujqësi	3,276	2.5	2,277	143.9
për punonjës të industrisë ushtarake	21	0.0	19	106.7
për gra të pensionuara për vitin raportues	761	0.6	1,146	66.4
<b>IV Financime me destinacion nga Buxheti i Shtetit</b>	<b>21,622</b>	<b>16.2</b>	<b>12,610</b>	<b>171.5</b>
kompensime çmimesh	4,640	3.5	4,633	100.2
pensione të posaçme shtetërore	94	0.1	76	123.2
shpërblime mbi pensione për veteranët	50	0.0	68	74.1
shtesë nga statusi i invalidit të punës	34	0.0	32	105.0
kompensim për pensione	16,621	12.5	7,621	218.1
pensione sociale	183	0.1	181	101.0
<b>TOTALI I TË ARDHURAVE</b>	<b>133,321</b>		<b>113,127</b>	<b>117.9</b>



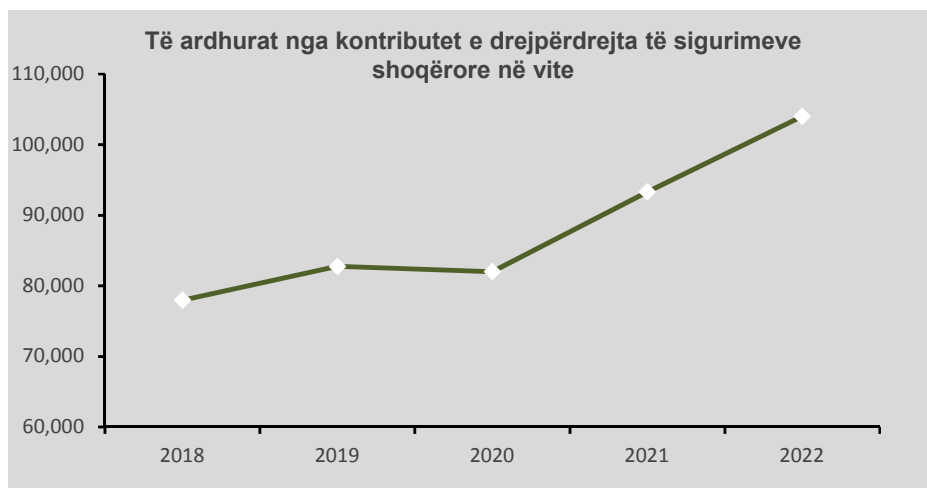
## Shpenzimet e sigurimeve shoqërore

	milionë lekë viti 2022	në % ndaj totalit	milionë lekë viti 2021	në % ndaj vitit 2021
<b>I Shpenzime për përfitime</b>	<b>131,864</b>	<b>84.4</b>	<b>126,126</b>	<b>104.5</b>
paafësi e përkohshme	589	0.4	529	111.5
barrë lindje	4,445	2.8	4,137	107.4
pensione	126,807	81.1	121,441	104.4
aksidente dhe sëmundje profesionale	23	0.0	20	116.3
<b>II Shpenzime administrative</b>	<b>2,825</b>	<b>1.8</b>	<b>2,414</b>	<b>117.0</b>
shpenzime operative	2,512	1.6	2,376	105.7
investime	313	0.2	38	820.8
<b>III Shpenzime për programe të veçanta të qeverisë</b>	<b>21,622</b>	<b>13.8</b>	<b>12,610</b>	<b>171.5</b>
kompensime çmimesh	21,262	13.6	12,253	173.5
pensione të posaçme shtetërore	94	0.1	76	123.2
shpërblime mbi pensione për veteranët	50	0.0	68	74.1
shtesë nga statusi i invalidit të punës	34	0.0	32	105.0
pensione sociale	183	0.1	181	101.0
<b>TOTALI I SHPENZIMEVE TË ISSH</b>	<b>156,311</b>		<b>141,151</b>	<b>110.7</b>
<b>SUBVENCIONI</b>	<b>22,990</b>		<b>28,023</b>	<b>82.0</b>



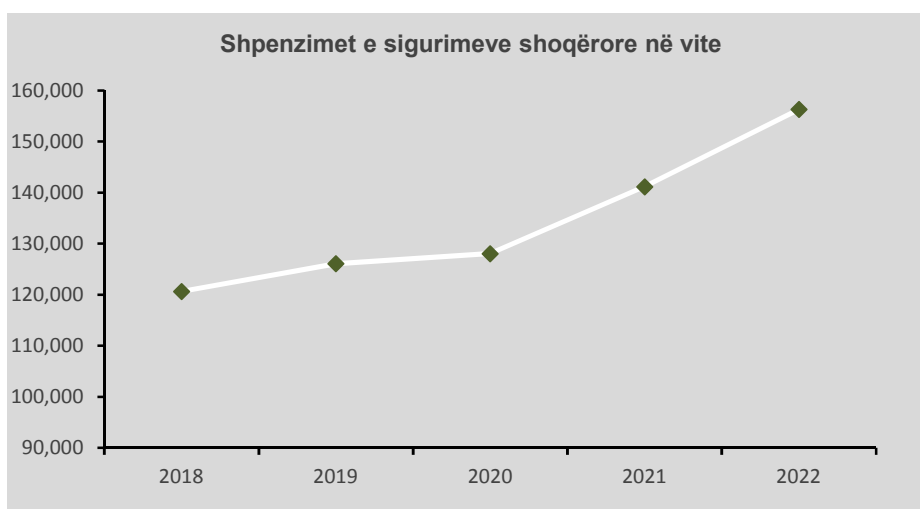
## Të ardhurat nga kontributet e drejtpërdrejta të sigurimeve shoqërore në vite

	2018	2019	2020	2021	2022
<b>Të ardhurat nga kontributet e drejtpërdrejta</b>	<b>77,971</b>	<b>82,747</b>	<b>82,000</b>	<b>93,314</b>	<b>104,011</b>
nga subjektet juridike e fizike	74,525	79,404	79,389	90,148	100,435
nga të vetëpunësuarit në bujqësi	2,122	2,213	1,671	2,089	2,234
nga sigurimi vullnetar	495	537	371	501	573
nga të ardhurat e tjera	828	593	570	577	768



## Shpenzimet e sigurimeve shoqërore në vite

	2018	2019	2020	2021	2022
<b>Shpenzimet e sigurimeve shoqërore</b>	<b>120,642</b>	<b>126,044</b>	<b>128,041</b>	<b>141,151</b>	<b>156,311</b>
Shpenzime për përfitime	105,426	112,027	113,212	126,126	131,864
nga këto shpenzimet për pensione	101,571	107,880	108,830	121,441	126,807
Shpenzime për programe të veçanta	13,082	11,723	12,597	12,610	21,622
Shpenzime administrative	2,134	2,294	2,232	2,414	2,825



duhet per faqen e pare (pb\_1)

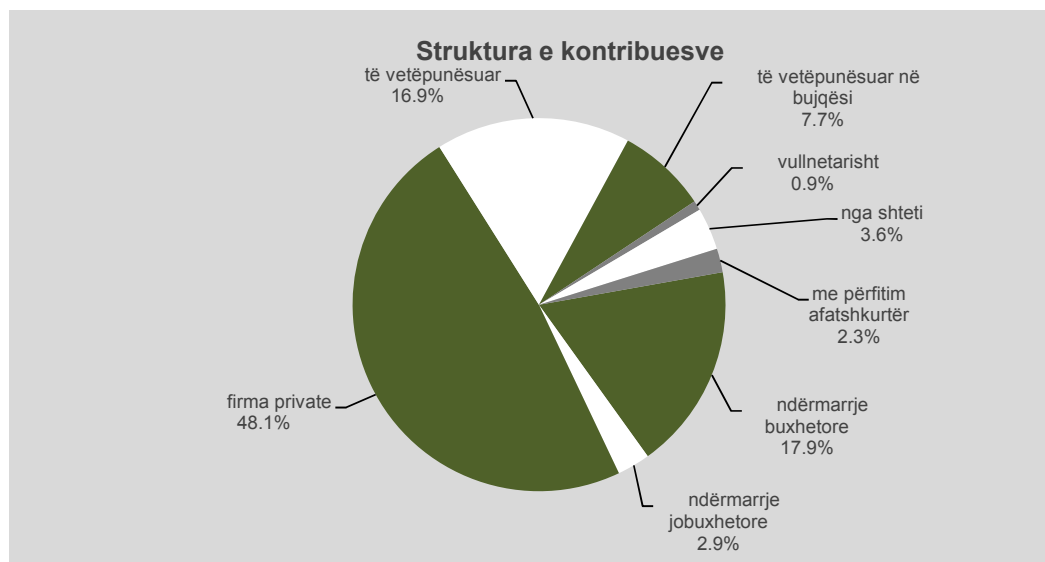
## Kontribues

Treguesi "kontribues në muajin ....." bazohet në kontributin e derdhur, pagesa e të cilit është kryer gjatë muajit përkatës. Kontributi i derdhur gjatë kësaj periudhe mund të mbulojë edhe muaj të kaluar.

Treguesi "kontribues në vitin ....." bazohet në kontributin e derdhur, pagesa e të cilit është kryer gjatë vitit përkatës. Ky kontribut mund të mbulojë edhe periudha të kaluara.

Treguesi "kontribues në vitin.....", llogaritet duke mbledhur treguesin "kontribues në muajin ....." për të 12 muajt e vitit dhe duke e pjesëtuar këtë shumë me 12.

	numër mesatar viti 2022	në % ndaj totalit	numër mesatar viti 2021	në % ndaj vitet 2021
<b>sipas subjekteve:</b>	<b>755,730</b>	<b>94.3</b>	<b>738,008</b>	<b>102.4</b>
(1) ndërmarrje buxhetore	143,254	17.9	143,195	100.0
(2) ndërmarrje jobuxhetore	22,876	2.9	20,672	110.7
(3) firma private	385,412	48.1	373,918	103.1
(4) të vetëpunësuar	135,215	16.9	135,695	99.6
(5) të vetëpunësuar në bujqësi	62,070	7.7	58,091	106.8
(6) vullnetarisht	6,904	0.9	6,437	107.3
<b>(7) nga shteti</b>	<b>29,234</b>	<b>3.6</b>	<b>34,985</b>	<b>83.6</b>
të papunë që përfitojnë pagesë papunësie	9,997	1.2	9,583	104.3
persona në pagesë kalimtare	206	0.0	160	128.8
ushtarakë në reformë	6,774	0.8	7,614	89.0
punonjës të nëntokës	2,907	0.4	3,163	91.9
punonjës të industrisë ushtarake	329	0.0	338	97.3
gra të pensionuara për vitin korent	9,020	1.1	14,127	63.9
<b>(8) me përfitim afatshkurtër:</b>	<b>16,516</b>	<b>2.1</b>	<b>17,842</b>	<b>92.6</b>
paaftësi e përkohshme mbi ditën e 14-të	1,319	0.2	1,440	91.6
barrëlidje	15,148	1.9	16,336	92.7
paaftësi nga aksidentet në punë	49	0.0	65	74.9
Numri i kontribuesve urbanë në total	739,410	92.3	732,744	100.9
Numri i kontribuesve ruralë	62,070	7.7	58,091	106.8
<b>Numri i kontribuesve</b>	<b>801,480</b>		<b>790,835</b>	<b>101.3</b>



## Kontribues të sigurimeve shoqërore në vite

numër mesatar

	2018	2019	2020	2021	2022
<b>Kontribues</b>	<b>778,111</b>	<b>781,924</b>	<b>747,872</b>	<b>790,835</b>	<b>801,480</b>
<b>sipas subjekteve:</b>	<b>721,160</b>	<b>729,816</b>	<b>694,736</b>	<b>738,008</b>	<b>755,730</b>
publike	158,351	157,971	155,245	163,867	166,130
firma private	409,120	418,552	405,003	373,918	385,412
të vetëpunësuar	86,796	83,756	82,236	135,695	135,215
të vetëpunësuar në bujqësi	58,940	61,563	46,743	58,091	62,070
vullnetarisht	7,954	7,973	5,509	6,437	6,904
<b>nga shteti:</b>	<b>39,272</b>	<b>36,563</b>	<b>35,741</b>	<b>34,985</b>	<b>29,234</b>
të papunë që përfitojnë pagesë papunësie	6,703	9,513	9,518	9,583	9,997
persona në pagesë kalimtare	146	144	166	160	206
ushtarakë në reformë	9,473	8,964	8,296	7,614	6,774
punonjës të nëntokës	3,177	3,544	3,410	3,163	2,907
punonjës të industrisë ushtarake	435	374	320	338	329
gra të pensionuara për vitin raportues	19,338	14,024	14,031	14,127	9,020
<b>me përfitim afatshkurtër:</b>	<b>17,679</b>	<b>15,545</b>	<b>17,395</b>	<b>17,842</b>	<b>16,516</b>
paafësi e përkohshme mbi ditën e 14-të	1,971	1,249	1,113	1,440	1,319
barrë lindje	15,649	14,251	16,242	16,336	15,148
paafësi nga aksidentet në punë	59	45	40	65	49
<b>Kontribues urbanë në total</b>	<b>719,171</b>	<b>720,361</b>	<b>701,129</b>	<b>732,744</b>	<b>739,410</b>
<b>Kontribues ruralë</b>	<b>58,940</b>	<b>61,563</b>	<b>46,743</b>	<b>58,091</b>	<b>62,070</b>



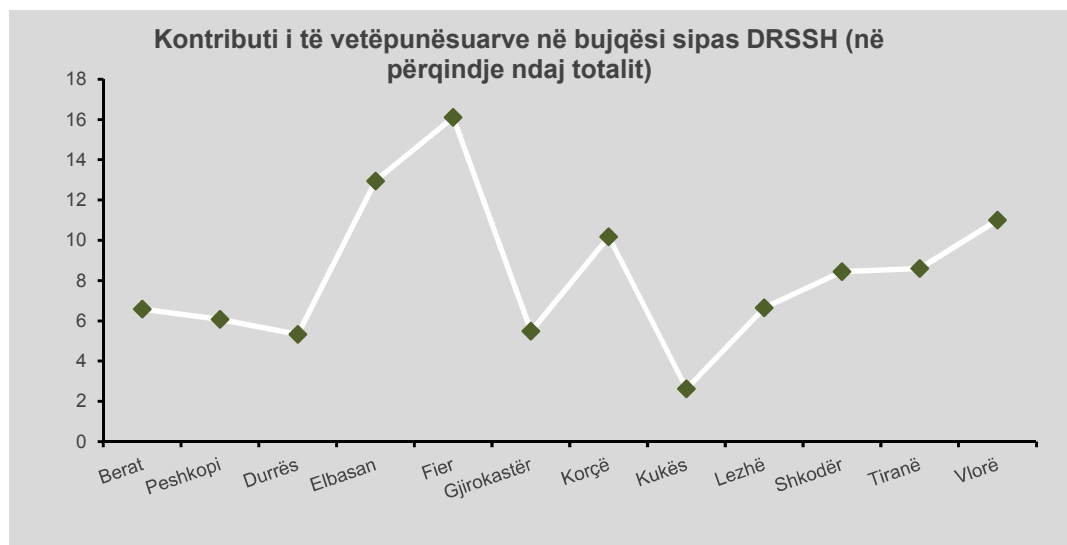
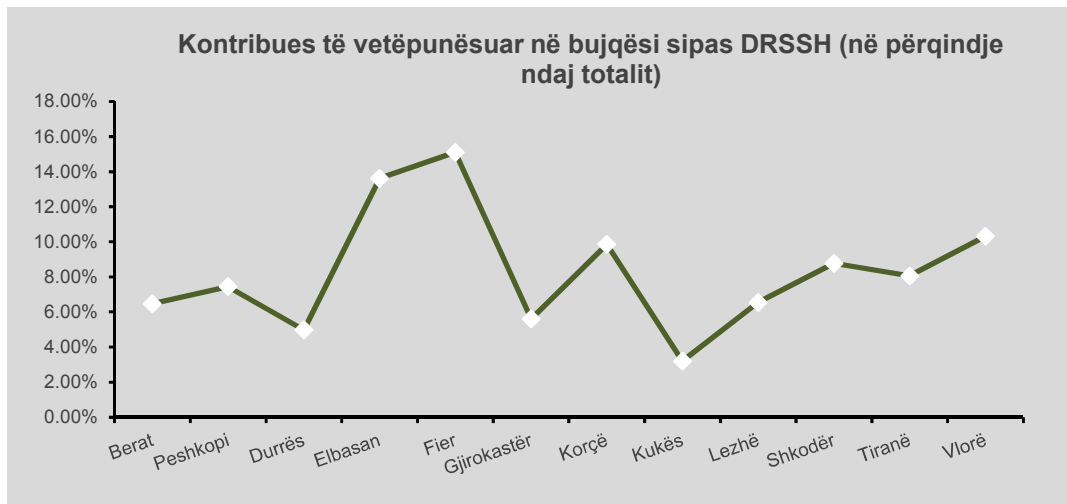
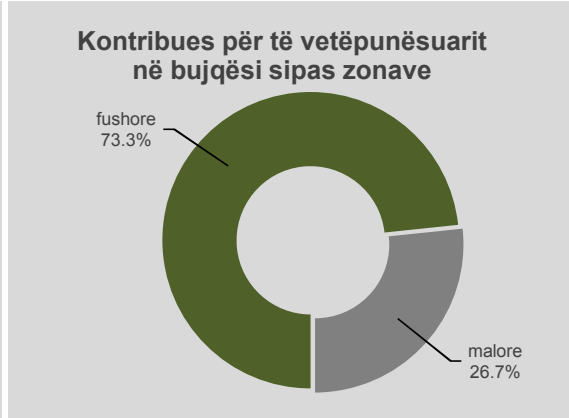
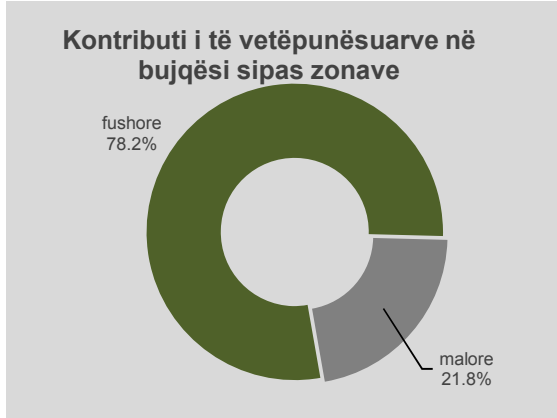
kontribues  
kontribues  
kontribues



## Mbi të vetëpunësuarit në bujqësi

kontributi vjetor i mbledhur sipas zonave	në mijë lekë
fushore	1,747,616
malore	486,779
<b>totali</b>	<b>2,234,395</b>

kontribues sipas zonave	vite - njerëz - kontribute
fushore	45,511
malore	16,559
<b>totali</b>	<b>62,070</b>



## Sigurimi vullnetar

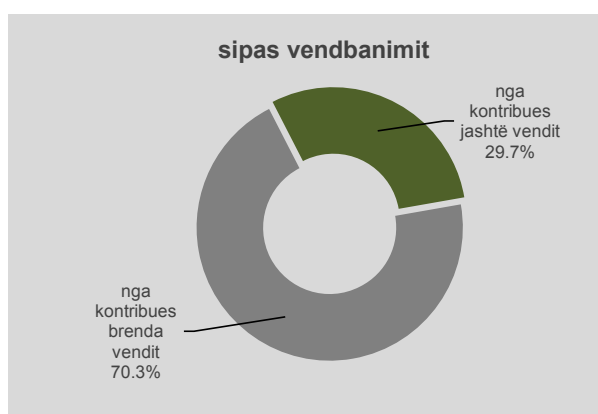
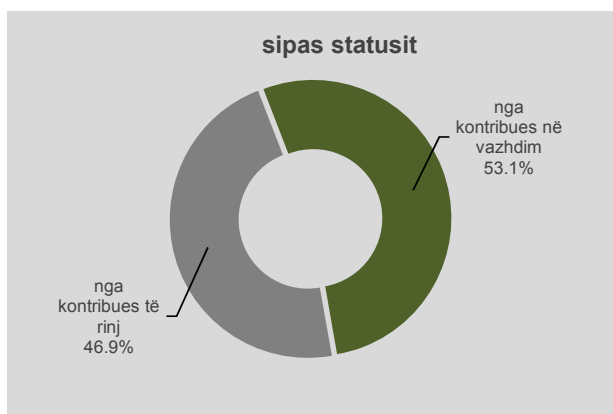
Sigurimi Vullnetar është parashikuar në ligjin nr. 7703 datë 11.05.1993 "Për Sigurimet Shoqërore në Republikën e Shqipërisë" dhe ju ofrohet të gjithë shtetasve shqiptarë me moshë 18 vjeç e lart.

Nuk mund të sigurohen vullnetarisht: personat e vetëpunësuar në bujqësi, shtetasit jo shqiptarë si dhe ata persona të cilëve ju ka lindur e drejta për përfitim.

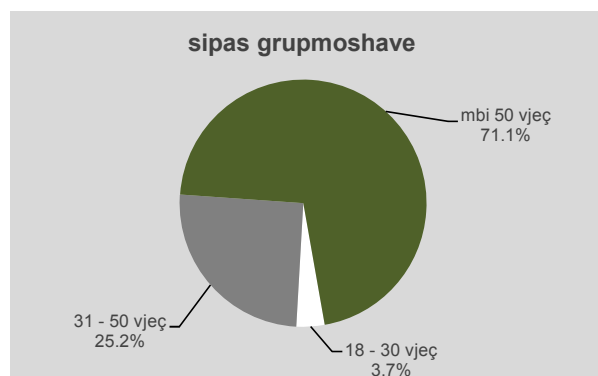
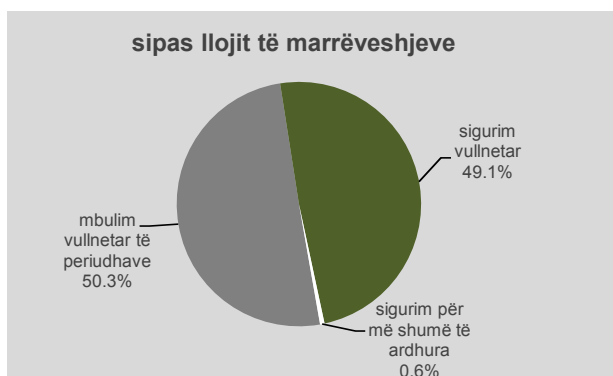
Kundrejt kontributeve të paguara të gjithë personat e interesuar mund të bëjnë mbulim të periudhave të kaluara duke filluar nga 01.10.1993 e në vazhdim.

	kontribues numër fizik	kontribues vite - njerëz - kontribute	kontribute milionë lekë
<b>Kontribues &amp; Kontribute</b>	4,928	6,904	573
nga kontribues të rinj	2,312	4,093	340
nga kontribues në vazhdim	2,616	2,811	233
<b>totali</b>	<b>4,928</b>	<b>6,904</b>	<b>573</b>
nga kontribues brenda vendit	3,462	4,079	339
nga kontribues jashtë vendit	1,466	2,825	235
<b>totali</b>	<b>4,928</b>	<b>6,904</b>	<b>573</b>

Personat që kanë derdhur kontribut për sigurim vullnetar gjatë kësaj periudhe grupohen në dy mënyra:



Marrëveshjet e sigurimit vullnetar të lidhura që nga fillimi i skemës grupohen në dy mënyra:



## Pensionet urbane

**PENSIONE URBANE** janë:

\* pensionet e mbartura të të gjitha kategorive, të caktuara sipas Ligjit nr. 4171, datë 13.09.1966

"Për Sigurimet Shoqërore Shtetërore në RPSSH", për personat që kanë qenë në marrëdhënie pune me shtetin,

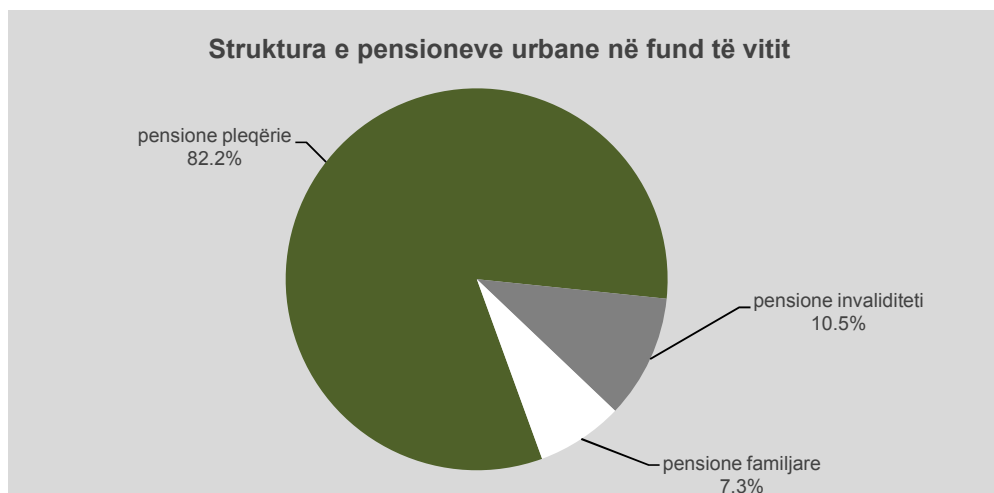
\* pensionet e të gjitha kategorive, të caktuara sipas Ligjit 7703, datë 11.05.1993 "Për Sigurimet Shoqërore në Republikën e Shqipërisë", me përjashtim të nenit 96.

\* pensionet e të gjitha kategorive, të caktuara sipas Ligjit 104/2014, datë 31.07.2014 "Për disa ndryshime dhe shtesa në Ligjin nr. 7703, datë 11.05.1993, "Për Sigurimet Shoqërore në Republikën e Shqipërisë", të ndryshuar.

### PENSIONE URBANE

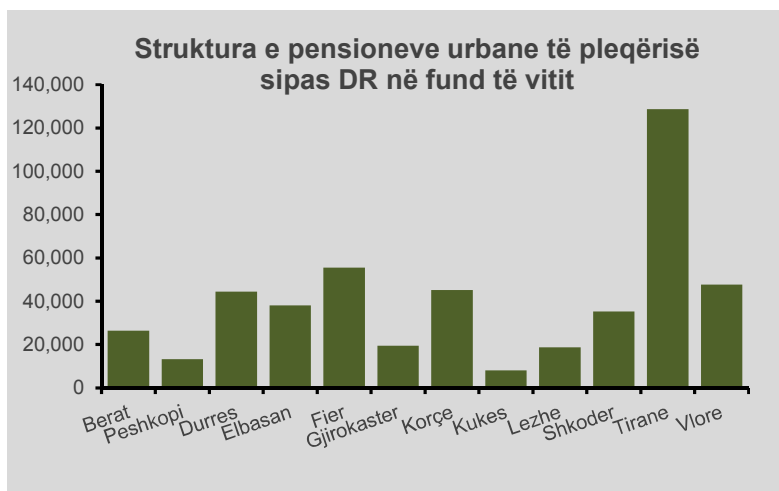
	gjendja në fund të vitit 2022		në % ndaj totalit	gjendja në fund të vitit 2021	në % ndaj vitit 2021
	totali	femra			
<b>(1) pensione pleqërie</b>	<b>481,420</b>	<b>230,197</b>	<b>82.2</b>	<b>460,214</b>	<b>104.6</b>
pleqëri e plotë	245,562	104,817	41.9	248,878	98.7
të reduktuar	3,661	99,588	0.6	3,704	98.8
pleqëri e pjesshme	231,734	25,792	39.6	207,141	111.9
vjetërsi shërbimi	463	0	0.1	491	94.3
<b>(2) pensione invaliditeti</b>	<b>61,348</b>	<b>25,792</b>	<b>10.5</b>	<b>62,036</b>	<b>98.9</b>
<b>nga sëmundje të përgjithshme</b>	<b>58,973</b>	<b>25,376</b>	<b>10.1</b>	<b>59,636</b>	<b>98.9</b>
të përhershëm	7,837	3,120	1.3	7,325	107.0
të plotë me kujdesje	829	360	0.1	847	97.9
të plotë	30,159	14,274	5.1	31,836	94.7
të pjesshëm	4,168	1,937	0.7	4,390	94.9
të reduktuar	15,980	5,685	2.7	15,238	104.9
<b>nga aksidentet në punë dhe sëm. profesiona</b>	<b>2,375</b>	<b>416</b>	<b>0.4</b>	<b>2,400</b>	<b>99.0</b>
të përhershëm	656	88	0.1	650	100.9
të pjesshëm 33 - 65%	1,184	274	0.2	1,212	97.7
të plotë 67%	491	50	0.1	493	99.6
të plotë me kujdesje	44	4	0.0	45	97.8
<b>(3) pensione familjare</b>	<b>43,041</b>	<b>31,761</b>	<b>7.3</b>	<b>44,173</b>	<b>97.4</b>

<b>Numri i pensioneve urbane</b>	<b>585,809</b>	<b>287,750</b>	<b>566,423</b>	<b>103.4</b>
----------------------------------	----------------	----------------	----------------	--------------



## Pensionet urbane sipas Drejtorive Rajonale

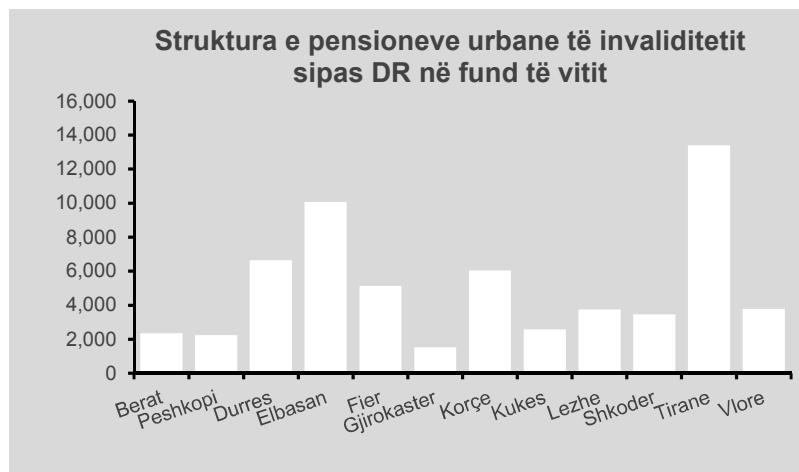
### PENSIONE PLEQËRIE



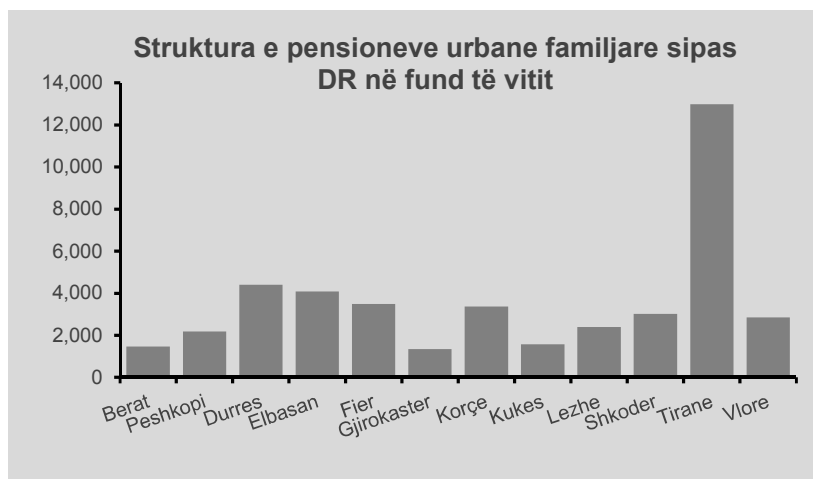
DR	Gjendja në fund
Berat	26,462
Peshkopi	13,299
Durrës	44,415
Elbasan	38,138
Fier	55,562
Gjirokastrë	19,519
Korçë	45,155
Kukës	8,152
Lezhë	18,695
Shkodër	35,253
Tiranë	128,678
Vlorë	47,698
<b>TOTAL</b>	<b>481,026</b>

### PENSIONE INVALIDITETI

DR	Gjendja në fund
Berat	2,359
Peshkopi	2,247
Durrës	6,653
Elbasan	10,071
Fier	5,132
Gjirokastrë	1,527
Korçë	6,051
Kukës	2,582
Lezhë	3,744
Shkodër	3,467
Tiranë	13,399
Vlorë	3,785
<b>TOTAL</b>	<b>61,017</b>



### PENSIONE FAMILJARE



DR	Gjendja në fund
Berat	1,464
Peshkopi	2,188
Durrës	4,411
Elbasan	4,093
Fier	3,488
Gjirokastrë	1,350
Korçë	3,375
Kukës	1,579
Lezhë	2,396
Shkodër	3,017
Tiranë	12,988
Vlorë	2,859
<b>TOTAL</b>	<b>43,208</b>

Shënim: Numri i pensioneve në total (pleqëri, invaliditet, familjar), përveç pensioneve sipas Drejtorive Rajonale përmban edhe pensionet në lëvizje ku përfshihen pensionet që janë nisur nga një Drejtori Rajonale për t'u transferuar në një Drejtori tjetër Rajonale, por që në momentin e raportimit nuk kanë arritur ende në destinacion.

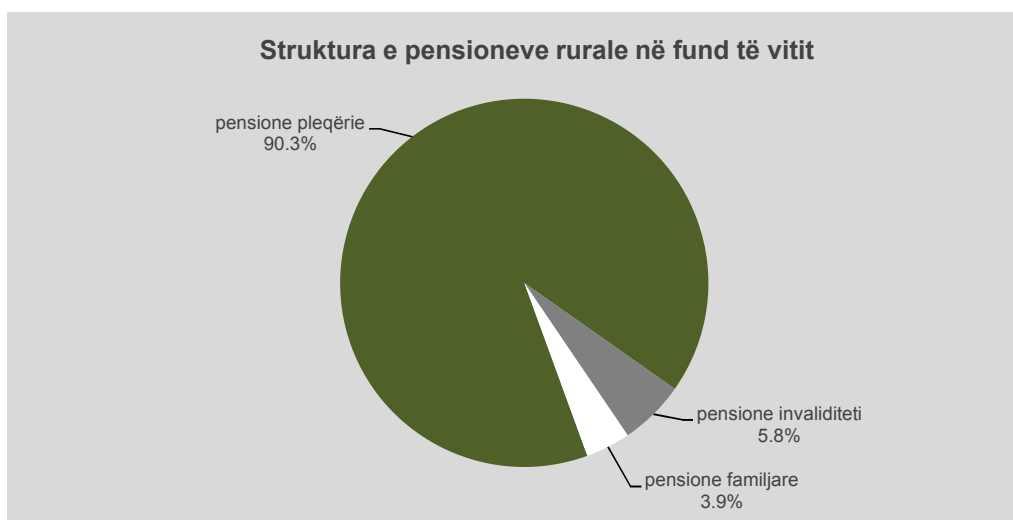
## Pensionet rurale

### PENSIONE RURALE janë:

- \* pensionet e mbartura të të gjitha kategorive, të caktuara sipas Ligjit nr. 4976, datë 29.06.1972, "Për Pensionet e Antarëve të Kooperativave Bujqësore",
- \* pensionet që plotësojnë kushtet e nenit 96 të Ligjit 7703, datë 11.05.1993 "Për Sigurimet Shoqërore në Republikën e Shqipërisë",
- \* pensionet e caktuara sipas Ligjit 8392, datë 02.09.1998 "Për një ndryshim në Ligjin për Sigurimet Shoqërore".

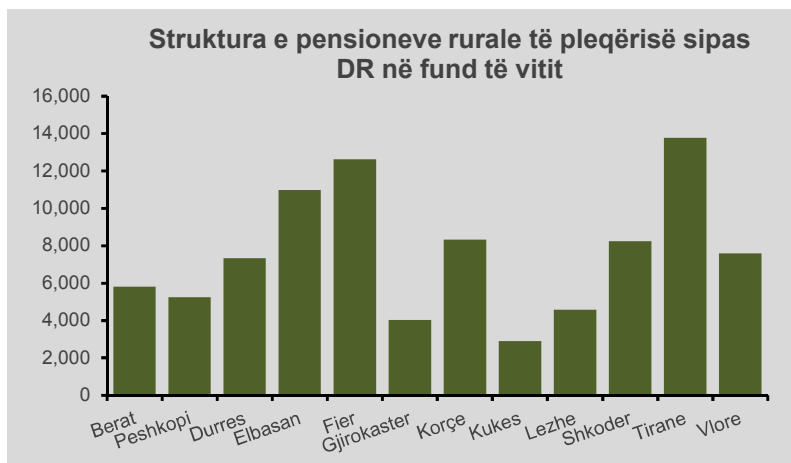
### PENSIONE RURALE

	gjendja në fund të vitit 2022		në % ndaj totalit	gjendja në fund të vitit 2021	në % ndaj vitit 2021
	totali	femra			
(1) <b>pensione pleqërie</b>	<b>91,316</b>	<b>64,212</b>	<b>90.3</b>	<b>96,803</b>	<b>94.3</b>
pleqëri e plotë	54,892	40,803	54.3	58,430	93.9
pleqëri e pjeshme	36,424	23,409	36.0	38,373	94.9
(2) <b>pensione invaliditeti</b>	<b>5,819</b>	<b>2,651</b>	<b>5.8</b>	<b>6,143</b>	<b>94.7</b>
<b>nga sëmundje të përgjithshme</b>	<b>5,604</b>	<b>2,637</b>	<b>5.5</b>	<b>5,925</b>	<b>94.6</b>
të përhershëm	1,027	559	1.0	1,008	101.9
të plotë me kujdesje	155	53	0.2	164	94.5
të plotë	2,100	920	2.1	2,290	91.7
të reduktuar	2,322	1,105	2.3	2,463	94.3
<b>nga aksidentet në punë</b>	<b>215</b>	<b>14</b>	<b>0.2</b>	<b>218</b>	<b>98.6</b>
të përhershëm	34	4	0.0	33	103.0
grupi i I	12	1	0.0	12	100.0
grupi i II	25	1	0.0	25	100.0
grupi i III	144	8	0.1	148	97.3
(3) <b>pensione familjare</b>	<b>3,979</b>	<b>2,115</b>	<b>3.9</b>	<b>4,444</b>	<b>89.5</b>
<b>Numri i pensioneve rurale</b>	<b>101,114</b>	<b>68,978</b>		<b>107,390</b>	<b>94.2</b>



## Pensionet rurale sipas Drejtorive Rajonale

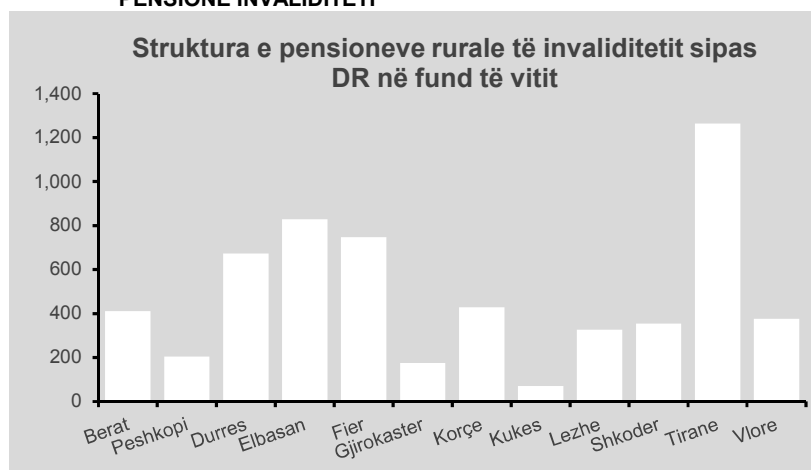
### PENSIONE PLEQËRIE



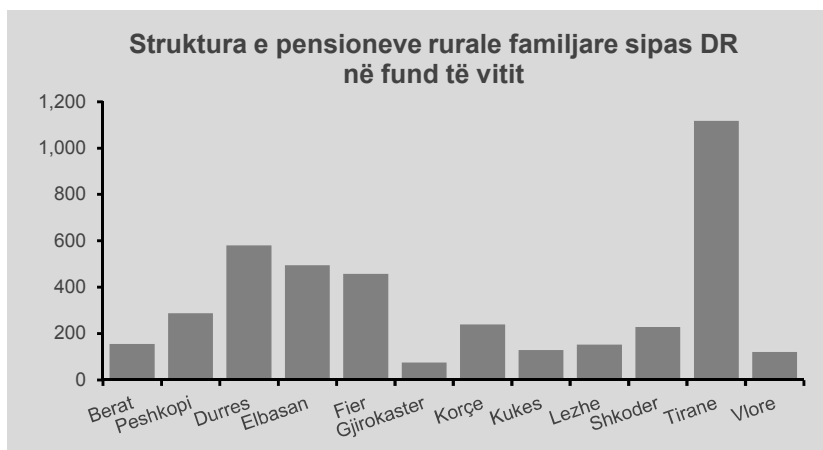
Drejtori Rajonale	gjendja në fund
Berat	5,812
Peshkopi	5,250
Durrës	7,330
Elbasan	10,972
Fier	12,628
Gjirokastrë	4,033
Korçë	8,329
Kukës	2,890
Lezhë	4,581
Shkodër	8,231
Tiranë	13,770
Vlorë	7,595
<b>TOTAL</b>	<b>91,421</b>

### PENSIONE INVALIDITETI

Drejtori Rajonale	gjendja në fund
Berat	411
Peshkopi	205
Durrës	673
Elbasan	829
Fier	748
Gjirokastrë	176
Korçë	429
Kukës	71
Lezhë	327
Shkodër	355
Tiranë	1,264
Vlorë	376
<b>TOTAL</b>	<b>5,864</b>



### PENSIONE FAMILJARE

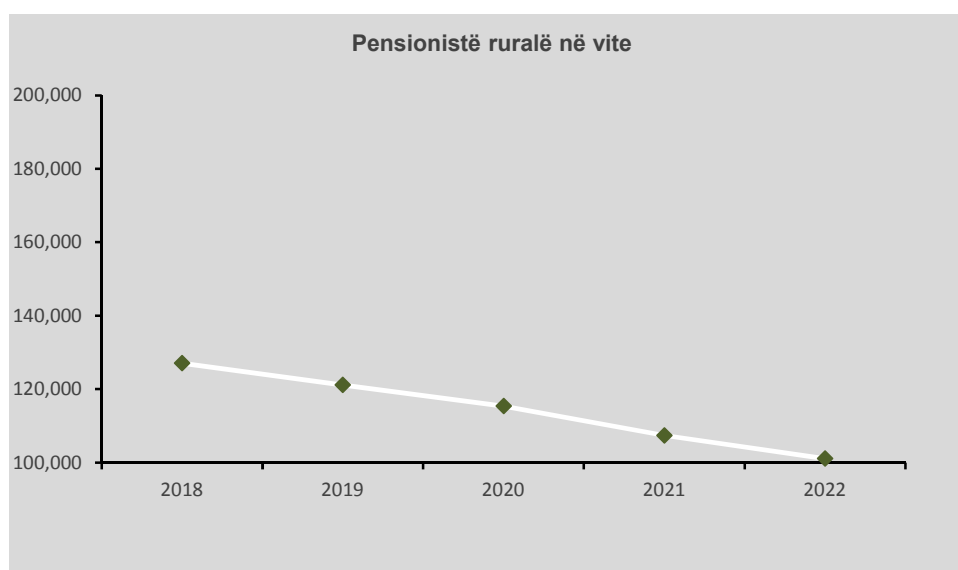
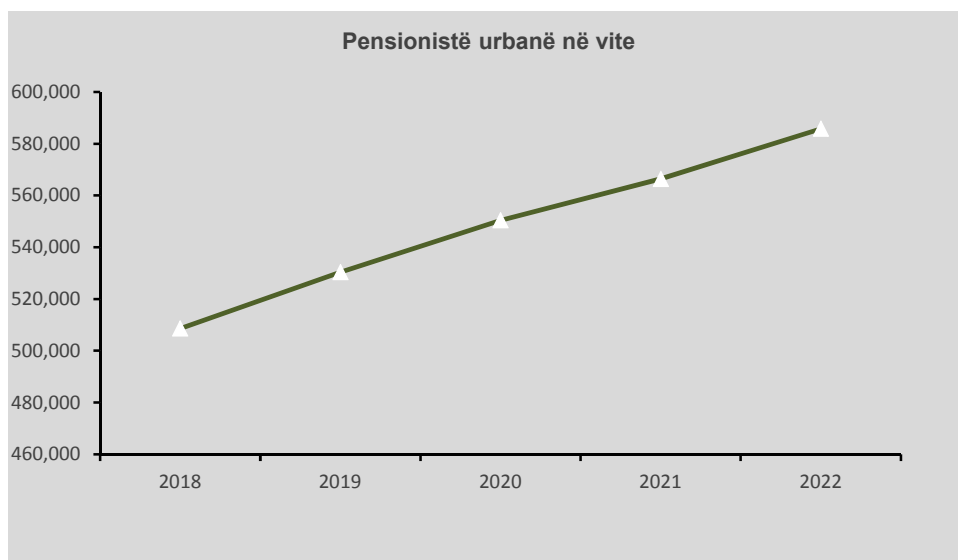


Drejtori Rajonale	gjendja në fund
Berat	155
Peshkopi	288
Durrës	581
Elbasan	495
Fier	459
Gjirokastrë	75
Korçë	240
Kukës	128
Lezhë	152
Shkodër	229
Tiranë	1,118
Vlorë	120
<b>TOTAL</b>	<b>4,040</b>

Shënim: Numri i pensioneve në total (pleqëri, invaliditet, familjar), përveç pensioneve sipas Drejtorive Rajonale përmban edhe pensionet në lëvizje ku përfshihen pensionet që janë nisur nga një Drejtori Rajonale për t'u transferuar në një Drejtori tjetër Rajonale, por që në momentin e raportimit nuk kanë arritur ende në destinacion.

## Pensionistë në vite

	2018	2019	2020	2021	gjendja në fund 2022
<b>Pensionistë urbanë</b>	<b>508,651</b>	<b>530,331</b>	<b>550,420</b>	<b>566,423</b>	<b>585,809</b>
pleqërie	398,744	420,340	440,579	460,214	481,420
invaliditeti	63,046	63,692	63,099	62,036	61,348
familjarë	46,861	46,299	46,742	44,173	43,041
<b>Pensionistë ruralë</b>	<b>127,084</b>	<b>121,208</b>	<b>115,443</b>	<b>107,390</b>	<b>101,114</b>
pleqërie	113,763	108,763	103,626	96,803	91,316
invaliditeti	7,129	6,809	6,549	6,143	5,819
familjarë	6,192	5,636	5,268	4,444	3,979
<b>Pensionistë në total</b>	<b>635,735</b>	<b>651,539</b>	<b>665,863</b>	<b>673,813</b>	<b>686,923</b>

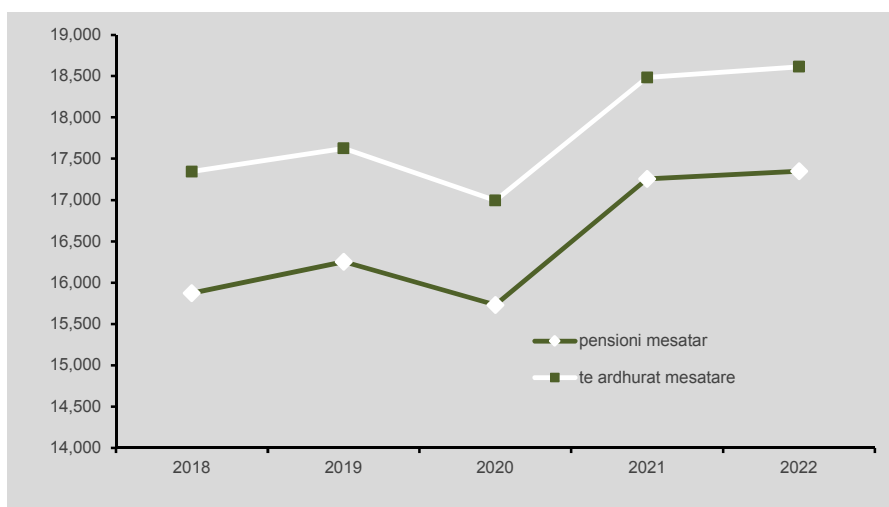


## Të ardhurat mujore të pensionistëve

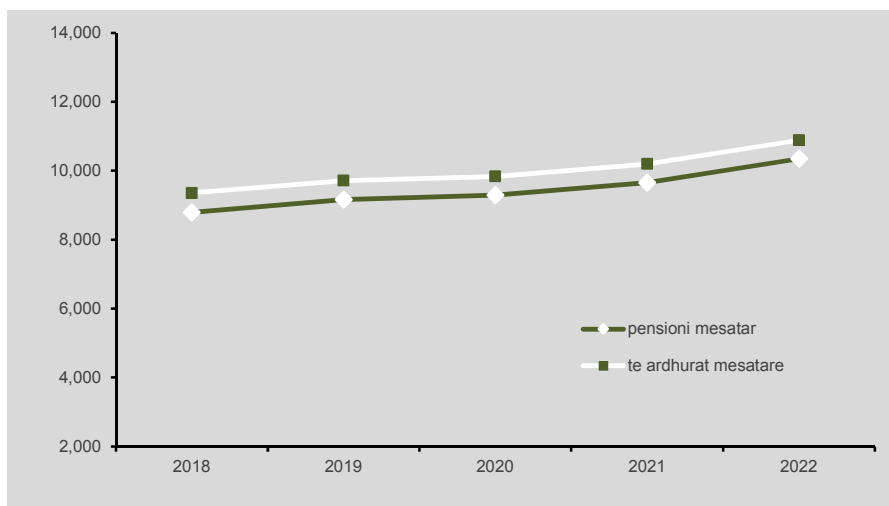
Të ardhurat e një pensionisti përbëhen nga: pensioni (pleqërie, invaliditeti, familjar), kompensimi për energjinë elektrike, kompensimi për bukën, kompensimi për ngarkesë, kompensim për të ardhurat minimale të pensionistëve (VKM 401, dt.21.06.2006) dhe kompensimi për ritjen e çmimit të energjisë elektrike (VKM 565, dt.09.08.2006).

Lloji i pensionit	Pensioni mesatar mujor	Të ardhurat mesatare mujore
<b>PENSIONE URBANE</b>		
pensione pleqërie	17,350	18,615
pensione invaliditeti	15,939	17,204
pensione familjare	8,118	9,382
<b>PENSIONE RURALE</b>		
pensione pleqërie	10,349	10,888
pensione invaliditeti	8,280	8,820
pensione familjare	2,237	2,777

Masa e pensionit mesatar dhe të ardhurave mesatare URBANE në vite



Masa e pensionit mesatar dhe të ardhurave mesatare RURALE në vite





## Të dhëna për pensionet e reja të pleqërisë

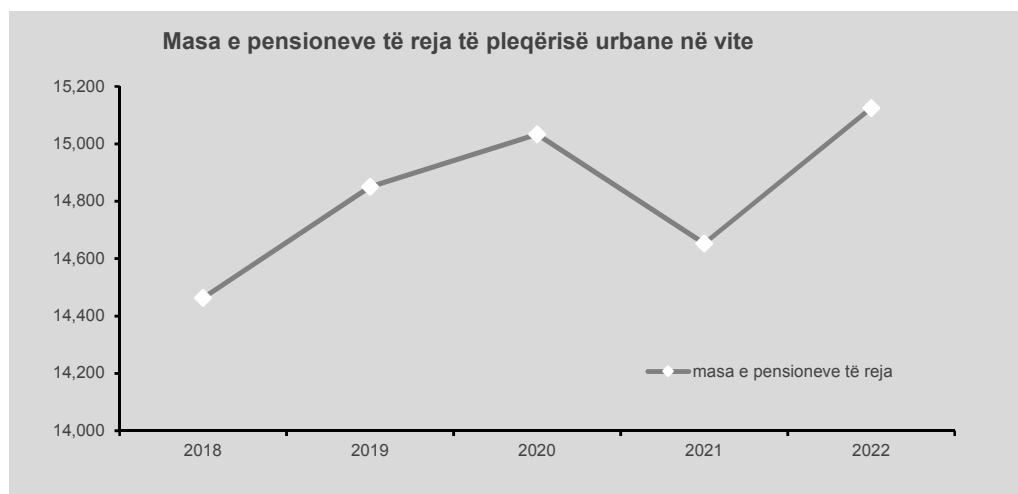
### Pensione të reja të lidhura gjatë vitit 2022 dhe që plotësojnë kushtet për të dalë në pension në vitin 2022

Këto janë pensionet e reja të lidhura sipas ligjit të ri të Sigurimeve Shoqërore, hyrë në fuqi në 01.01.2015

	numri			masa mesatare mujore e pensioneve të reja		
	meshkuj	femra	totali	meshkuj	femra	totali
pensione pleqërie	15,657	13,871	29,528	16,402	13,662	15,115
nëna më shumë fëmijë		106	106		16,172	16,172
pensione të reduktuara	23	7	30	20,959	23,653	21,588
<b>totali</b>	<b>15,680</b>	<b>13,984</b>	<b>29,664</b>	<b>16,408</b>	<b>13,686</b>	<b>15,125</b>

	numri në përqindje ndaj totalit			numri në përqindje ndaj totalit të pensioneve të lidhura në 2020		
	meshkuj	femra	totali	meshkuj	femra	totali
pensione pleqërie	99.9	99.2	99.5	84.4	81.9	83.2
nëna më shumë fëmijë		0.8	0.4		74.6	74.6
pensione të reduktuara	0.1	0.1	0.1	76.7	100.0	81.1
<b>totali</b>	<b>100.0</b>	<b>100.0</b>	<b>100.0</b>	<b>84.4</b>	<b>81.9</b>	<b>83.2</b>

	mosha mesatare e daljes në pension			periudha mesatare kontributive për pensionet e reja te vitit		
	meshkuj	femra	totali	meshkuj	femra	totali
pensione pleqërie	65.2	61.5	63.7	29.1	25.4	27.4
nëna më shumë fëmijë		56.0	56.0		30.8	30.8
pensione të reduktuara	62.5	59.4	61.7	39.6	39.3	39.6
<b>totali</b>	<b>65.2</b>	<b>61.5</b>	<b>63.4</b>	<b>29.1</b>	<b>25.4</b>	<b>27.4</b>



## Të dhëna për pensionet e mbyllura të pleqërisë

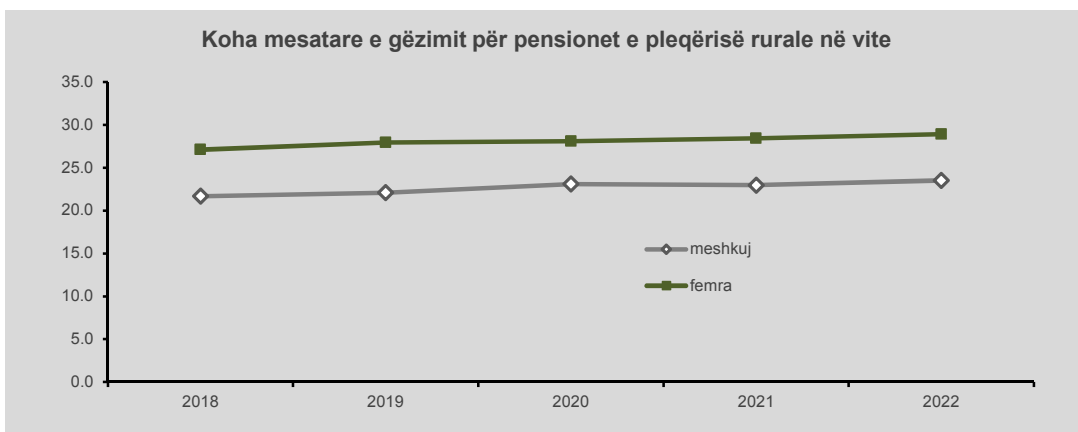
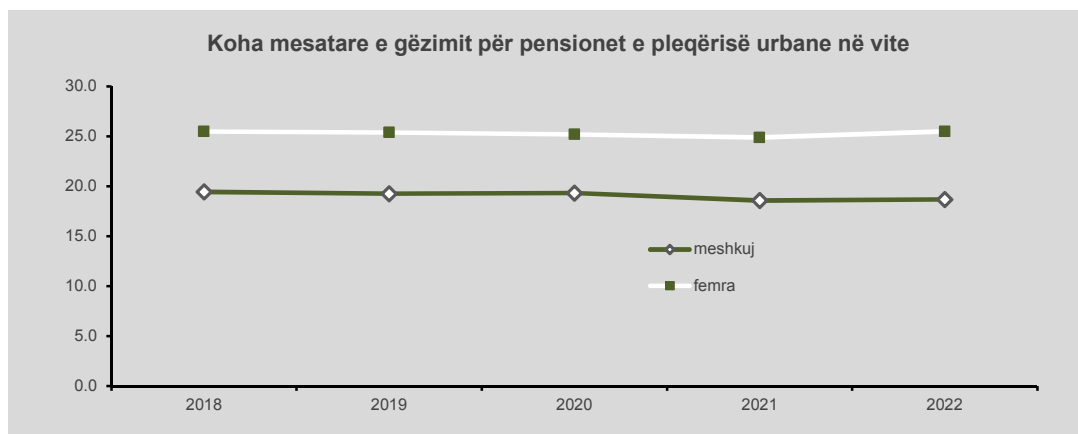
### Pensione të mbyllura të pleqërisë (të vdekur në vitin korent)

Viti 2019	numri i pensioneve të mbyllura			koha mesatare e gëzimit të pensionit		
	meshkuj	femra	totali	meshkuj	femra	totali
urban	5,790	3,587	9,377	19.2	25.4	21.6
rural	1,530	2,482	4,012	22.1	27.9	25.7
<b>total</b>	<b>7,320</b>	<b>6,069</b>	<b>13,389</b>	<b>19.8</b>	<b>26.4</b>	<b>22.8</b>

Viti 2020	numri i pensioneve të mbyllura			koha mesatare e gëzimit të pensionit		
	meshkuj	femra	totali	meshkuj	femra	totali
urban	7,013	4,189	11,202	19.3	25.2	21.5
rural	1,644	2,744	4,388	23.1	28.1	26.2
<b>total</b>	<b>8,657</b>	<b>6,933</b>	<b>15,590</b>	<b>20.0</b>	<b>26.3</b>	<b>22.8</b>

Viti 2021	numri i pensioneve të mbyllura			koha mesatare e gëzimit të pensionit		
	meshkuj	femra	totali	meshkuj	femra	totali
urban	8,800	5,212	14,012	18.6	24.9	20.9
rural	1,926	3,385	5,311	23.0	28.4	26.5
<b>total</b>	<b>10,726</b>	<b>8,597</b>	<b>19,323</b>	<b>19.4</b>	<b>26.3</b>	<b>22.4</b>

Viti 2022	numri i pensioneve të mbyllura			koha mesatare e gëzimit të pensionit		
	meshkuj	femra	totali	meshkuj	femra	totali
urban	6,720	4,282	11,002	18.7	25.5	21.3
rural	1,501	2,806	4,307	23.5	28.9	27.0
<b>total</b>	<b>8,221</b>	<b>7,088</b>	<b>15,309</b>	<b>19.6</b>	<b>26.8</b>	<b>22.9</b>

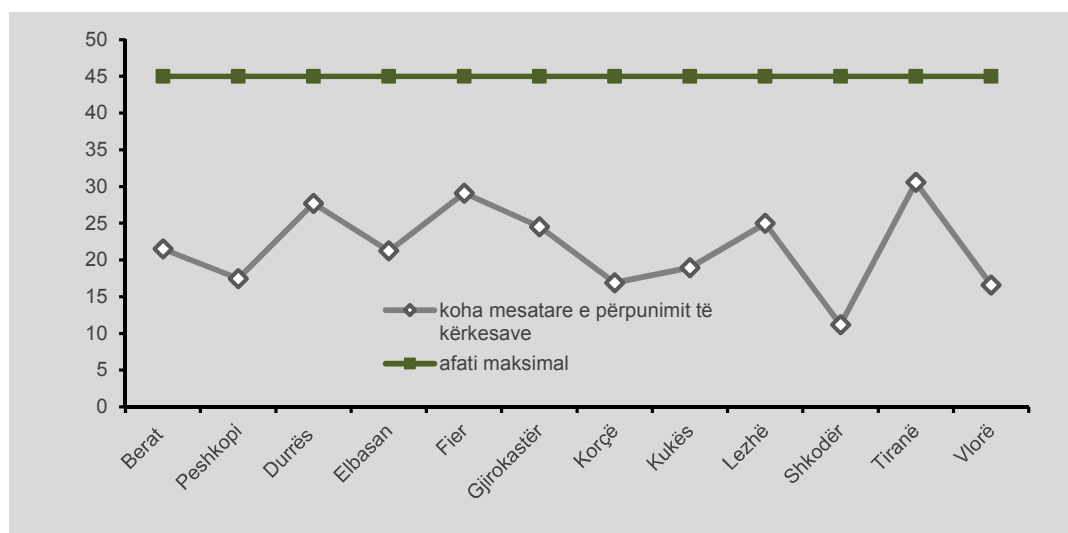


## Koha mesatare e përpunimit të kërkesave për pension

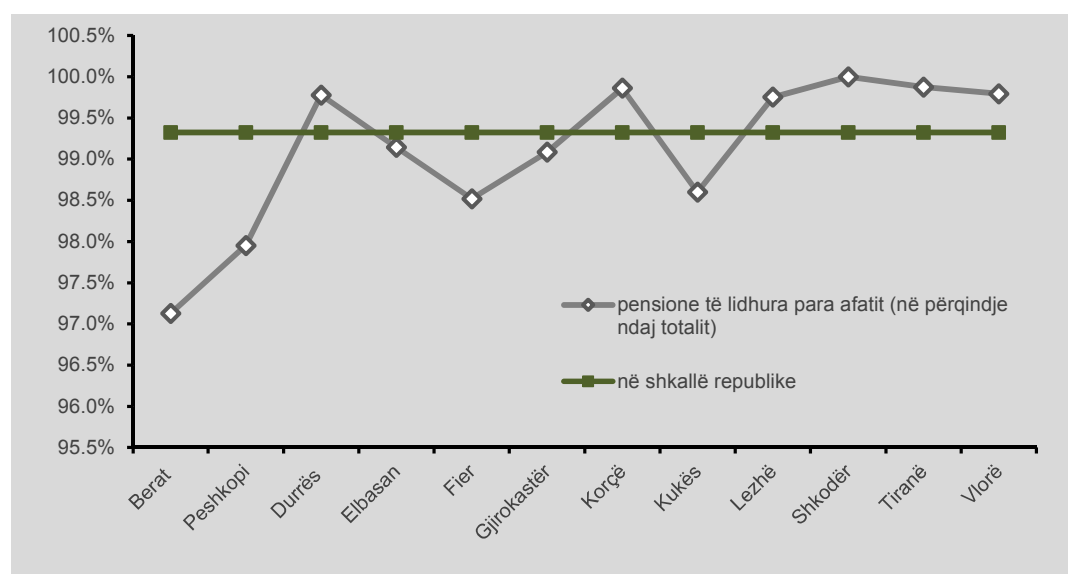
Lloji i pensionit	Koha mesatare e përpunimit të kërkesave për pension (në ditë)	përqindja e pensioneve të lidhura para afatit ndaj totalit
pensione pleqërie	23.3	99.3%
pensione invaliditeti	31.6	88.5%
pensione familjare	20.8	99.6%

## Të dhëna sipas Drejtorive Rajonale për pensionet e pleqërisë

Koha mesatare e përpunimit të kërkesave për pension (në ditë)



Pensione të lidhura para afatit (në përqindje ndaj totalit)



## Përfitimet afatshkurtra

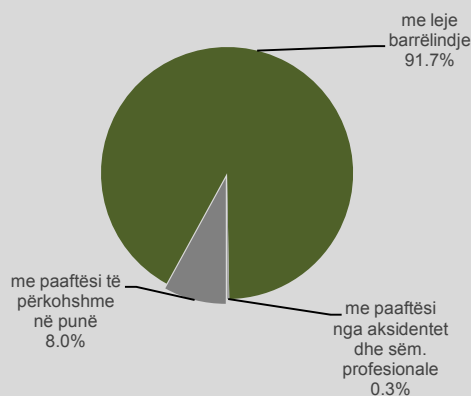
**PËRFITIMET AFATSHKURTRA** janë ato përfitime që jepen për:

1. paaftësi të përkohshme në punë nga sëmundjet
2. paaftësi të përkohshme për barrë lindje
3. paaftësi të përkohshme nga aksidentet në punë dhe sëmundjet profesionale

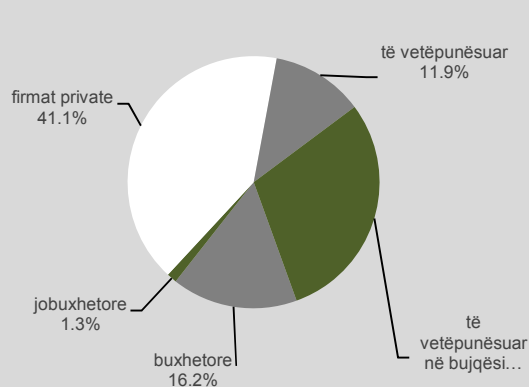
### PËRFITUES

subjektet	me paaftësi të përkohshme në punë	me leje barrë lindje	me paaftësi nga aksidentet dhe sëm. profesionale
(1) buxhetore	510	2,151	9
(2) jobuxhetore	52	155	1
(3) firmat private	756	5,987	39
(4) të vetëpunësuar		1,961	
(5) të vetëpunësuar në bujqësi		4,896	
<b>Totali</b>	<b>1,319</b>	<b>15,148</b>	<b>49</b>

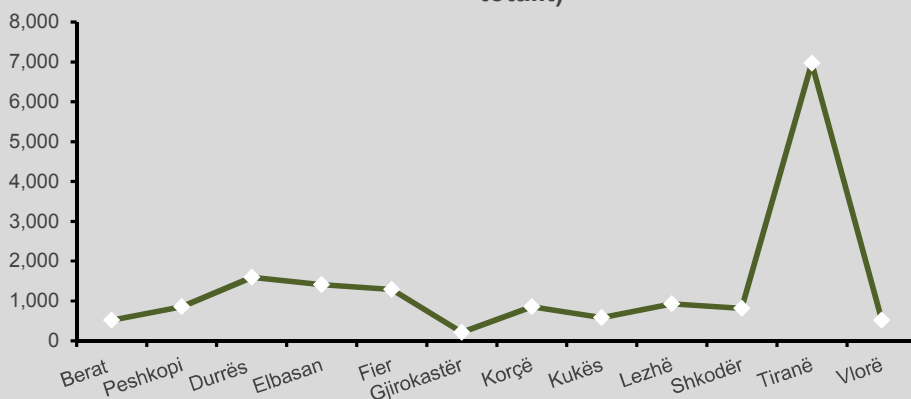
Struktura e përfituesve afatshkurtër sipas degëve të sigurimeve shoqërore



Struktura e përfituesve afatshkurtër sipas subjekteve



Numri i përfituesve afatshkurtër sipas DR (në përqindje ndaj totalit)

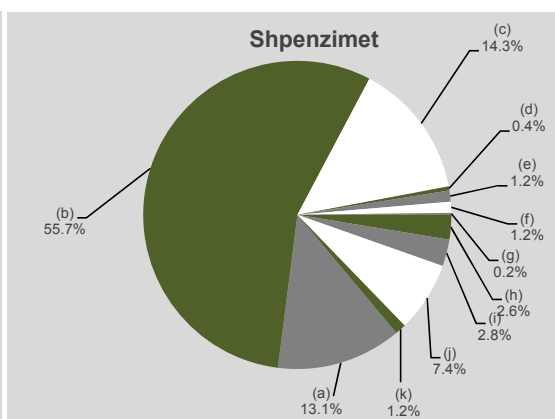
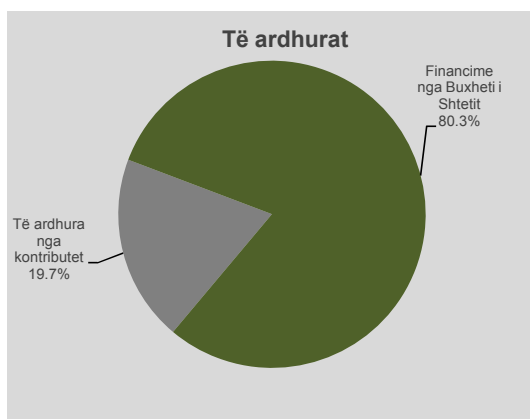


## Skema e sigurimit suplementar dhe trajtimet e veçanta

	në milionë lekë viti 2022	në % ndaj totalit	në milionë lekë viti 2021	në % ndaj vitet 2021
<b>A TË ARDHURAT</b>				
<b>I Të ardhura nga kontributet</b>	<b>1,645</b>	<b>19.7</b>	<b>1,489</b>	<b>110.5</b>
<b>II Financime nga Buxheti i Shtetit</b>	<b>6,725</b>	<b>80.3</b>	<b>6,879</b>	<b>97.8</b>
sigurimi shtetëror suplementar	882	10.5	765	115.3
sigurimi suplementar ushtarak	3,749	44.8	3,727	100.6
statusi "punonjës të nëntokës"	959	11.5	1,202	79.8
për statusin "Dëshmor i Atdheut"	30	0.4	29	103.9
trajtimi i veçantë për pilotët fluturues në pension	78	0.9	72	108.3
trajtimi i veçantë i punonjësve të industrisë ushtarake	78	0.9	72	107.5
trajtimi i veçantë për detarët e nëndetëseve në pension	12	0.1	12	96.7
pagesë për shpenzime varrimi	175	2.1	221	79.3
për statusin "Profesor"	190	2.3	183	103.7
për statusin "Naftëtar"	495	5.9	515	96.0
për statusin "Metalurg"	77	0.9	80	96.4
<b>TOTALI I TË ARDHURAVE (I+II)</b>	<b>8,371</b>		<b>8,369</b>	<b>100.0</b>

### B SHPENZIMET

	6,725	100.0	6,879	97.8
<b>I Shpenzime sipas skemave</b>				
(a) sigurimi shtetëror suplementar	882	13.1	765	115.3
(b) sigurimi suplementar ushtarak	3,749	55.7	3,727	100.6
(c) statusi "punonjës të nëntokës"	959	14.3	1,202	79.8
(d) për statusin "Dëshmor i Atdheut"	30	0.4	29	103.9
(e) trajtimi i veçantë për pilotët fluturues në pension	78	1.2	72	108.3
(f) trajtimi i veçantë i punonjësve të industrisë ushtarake	78	1.2	72	107.5
(g) trajtimi i veçantë për detarët e nëndetëseve në pension	12	0.2	12	96.7
(h) pagesë për shpenzime varrimi	175	2.6	221	79.3
(i) për statusin "Profesor"	190	2.8	183	103.7
(j) për statusin "Naftëtar"	495	7.4	515	96.0
(k) për statusin "Metalurg"	77	1.2	80	96.4
<b>TOTALI I SHPENZIMEVE</b>	<b>6,725</b>		<b>6,879</b>	<b>97.8</b>

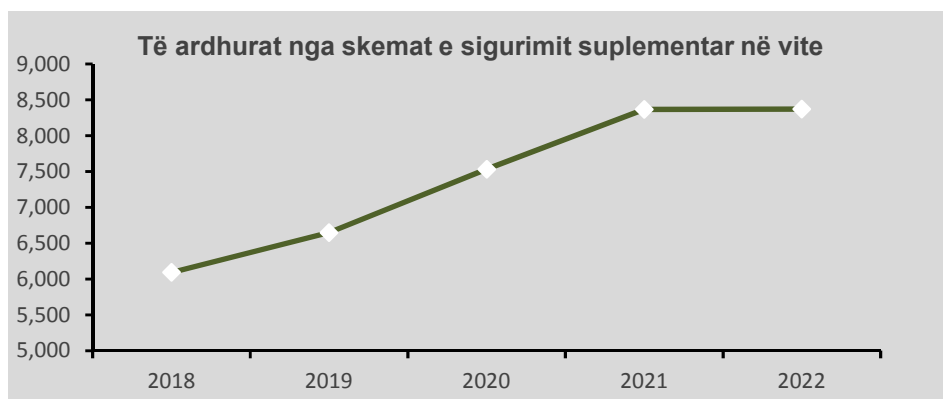


### PJESËMARRËS NË SKEMË

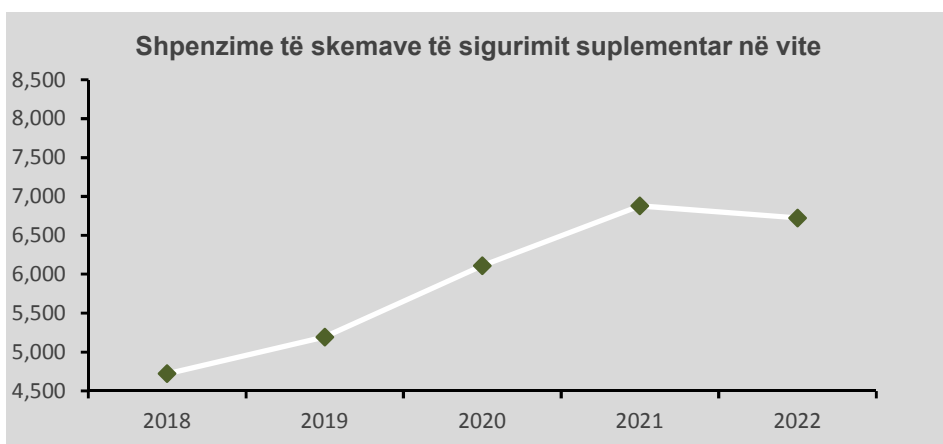
	viti 2022		viti 2021	në % ndaj vitet 2021
<b>Përfitues (gjendja në fund)</b>	<b>63,329</b>	<b>100</b>	<b>62,468</b>	<b>101.4</b>
sigurimi shtetëror suplementar	3,951	6.2	3,727	106.0
sigurimi suplementar ushtarak	31,176	49.2	30,620	101.8
statusi "punonjës të nëntokës"	15,470	24.4	15,792	98.0
për statusin "Dëshmor i Atdheut"	332	0.5	326	101.8
trajtimi i veçantë për pilotët fluturues në pension	230	0.4	229	100.4
trajtimi i veçantë i punonjësve të industrisë ushtarake	308	0.5	348	88.5
trajtimi i veçantë për detarët e nëndetëseve në pension	53	0.1	53	100.0
për statusin "Profesor"	1,012	1.6	997	101.5
për statusin "Naftëtar"	9,079	14.3	8,719	104.1
për statusin "Metalurg"	1,709	2.7	1,657	103.1
për statusin "fëmijë në përkujdesje të shtetit"	9	0.0		

## Të dhëna për skemat e sigurimit suplementar në vite

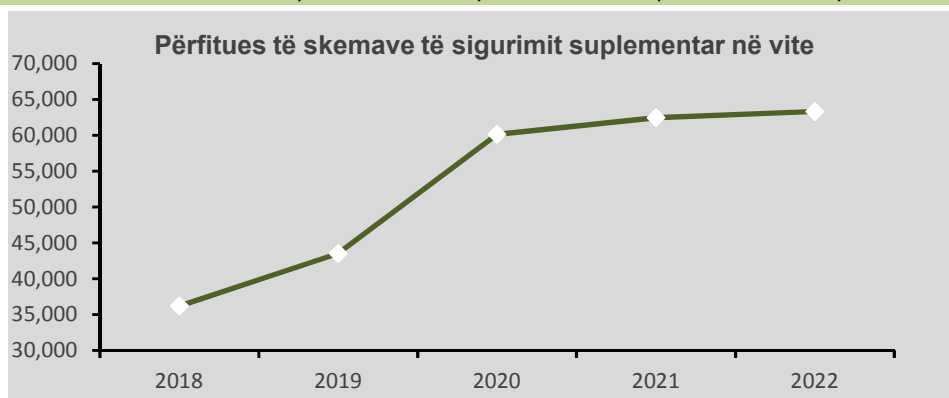
	2018	2019	2020	2021	2022
<b>Të ardhurat</b>	<b>6,092</b>	<b>6,646</b>	<b>7,530</b>	<b>8,369</b>	<b>8,371</b>



<b>Shpenzimet</b>	<b>4,722</b>	<b>5,195</b>	<b>6,110</b>	<b>6,879</b>	<b>6,725</b>
-------------------	--------------	--------------	--------------	--------------	--------------

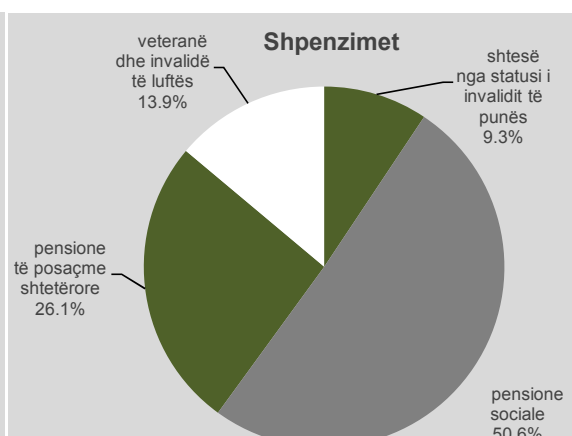
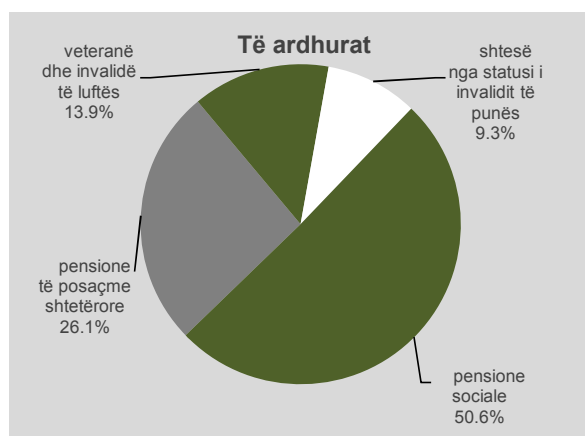


	2018	2019	2020	2021	2022
<b>Përfitues</b>	<b>36,181</b>	<b>43,541</b>	<b>60,116</b>	<b>62,468</b>	<b>63,329</b>

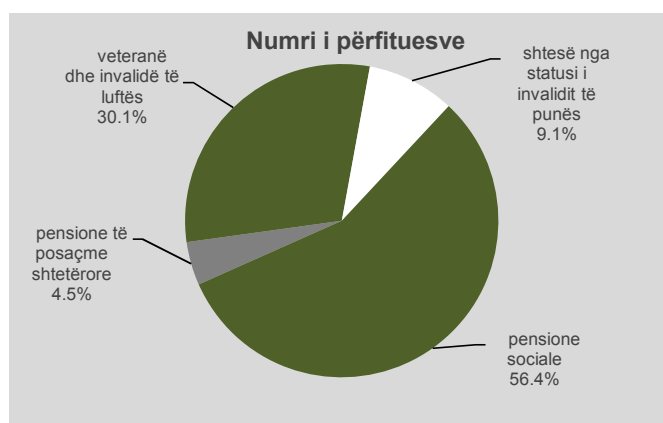


## Programe të veçanta të qeverisë

	në milionë lekë viti 2022	në % ndaj totalit	në milionë lekë viti 2021	në % ndaj vitetit 2021
<b>A TË ARDHURAT</b>				
<b>Financime me destinacion nga Buxheti i Shtetit</b>	<b>361</b>	<b>100.0</b>	<b>357</b>	<b>101.0</b>
pensione të posaçme shtetërore	94	26.1	76	123.2
veteranë dhe invalidë të luftës	50	13.9	68	74.1
shtesë nga statusi i invalidit të punës	34	9.3	32	105.0
pensione sociale	183	50.6	181	101.0
<b>TOTALI I TË ARDHURAVE</b>	<b>361</b>		<b>357</b>	<b>101.0</b>
<b>B SHPENZIMET</b>				
<b>I Shpenzime sipas skemave</b>	<b>361</b>	<b>100.0</b>	<b>357</b>	<b>101.0</b>
(a) pensione të posaçme shtetërore	94	26.1	76	123.2
(b) veteranë dhe invalidë të luftës	50	13.9	68	74.1
(c) shtesë nga statusi i invalidit të punës	34	9.3	32	105.0
(d) pensione sociale	183	50.6	181	101.0
<b>TOTALI I SHPENZIMEVE</b>	<b>361</b>		<b>357</b>	<b>101.0</b>



	viti 2022	në % ndaj vitetit 2021	viti 2021	në % ndaj vitetit 2021
<b>Përfitues (gjendja në fund)</b>				
pensione të posaçme shtetërore	180	4.6	184	97.8
veteranë dhe invalidë të luftës	1,215	30.1	1,474	82.4
shtesë nga statusi i invalidit të punës	367	9.1	390	94.1
pensione sociale	2,278	56.4	2,337	97.5
<b>Totali i përfituesve</b>	<b>4,040</b>	<b>100.0</b>	<b>4,385</b>	<b>92.1</b>

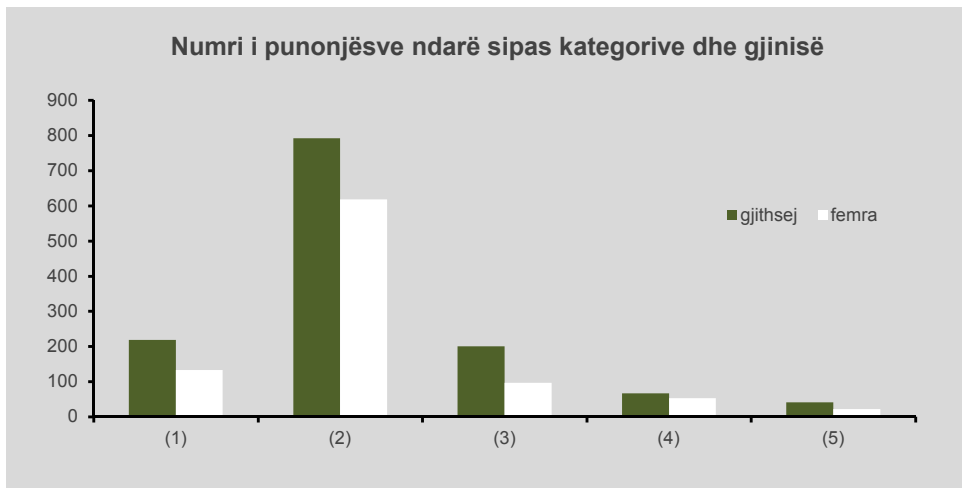


## Mbi treguesit e punës të ISSH

gjendja në fund

kategoritë	numri mesatar i punonjësve	numri fizik i punonjësve	numri fizik i femrave në numër	në %
(1) ligjvënës, nëpunës të lartë dhe drejtues	218	218	133	61.0
(2) specialistë	788	792	618	78.0
(3) teknikë dhe ndihmës specialistë	203	200	96	48.0
(4) nëpunës të thjeshtë	72	66	53	80.3
(5) punëtorë	43	41	22	53.7
<b>Totali</b>	<b>1,324</b>	<b>1,317</b>	<b>922</b>	<b>70.0</b>

\* Specifikimi për grupet e mësipërme bëhet sipas EMËRTESES në programin PUNË - PAGA (INSTAT).



## Grupimi i punonjësve të ISSH sipas shkallës arsimore

shkalla arsimore	punonjës në fund të vitit
(1) të ulët	0
(2) 8/vjeçar	16
(3) të mesëm	121
(4) të lartë	1,180
<b>Totali</b>	<b>1,317</b>

