



Statistika të Sigurimeve Shoqërore

Viti 2022

Statistika kryesore të sigurimeve shoqërore

Të ardhurat e ISSH-së	Viti 2022	
	në milionë lekë	në përqindje ndaj totalit
nga skema e detyrueshme	133,321	94.1%
kontribute të personave juridikë e fizikë	104,011	73.4%
kontribute me destinacion nga Buxheti i Shtetit	7,688	5.4%
financime me destinacion nga Buxheti i Shtetit	21,622	15.3%
nga skemat suplementare	8,371	5.9%
të ardhura nga kontributet	1,645	1.2%
financime me destinacion nga Buxheti i Shtetit	6,725	4.7%
Totali i të ardhurave	141,692	

Totali i të ardhurave të ISSH / PBB në përqindje 6.88%

Shpenzime	Viti 2022	
	në milionë lekë	në përqindje ndaj totalit
për skemën e detyrueshme	131,864	80.9%
për pensione	126,807	77.8%
për programet e veçanta të qeverisë	21,622	13.3%
për skemat suplementare	6,725	4.1%
kosto administrative	2,825	1.7%
Totali i shpenzimeve	163,037	

Shpenzime / PBB në përqindje 7.92%

Subvencioni / PBB në përqindje 1.04%

Norma e varësisë së sistemit 1.17

(numri mesatar i kontribuesve / numri mesatar i pensioneve)

Shkalla e zëvendësimit

(pension mesatar pleqërie qytet / pagë mesatare neto qytet) **44.4**

(pension mesatar pleqërie qytet / pagë mesatare bruto qytet) **35.0**

Statistika kryesore të sigurimeve shoqërore

të skemës së detyrueshme

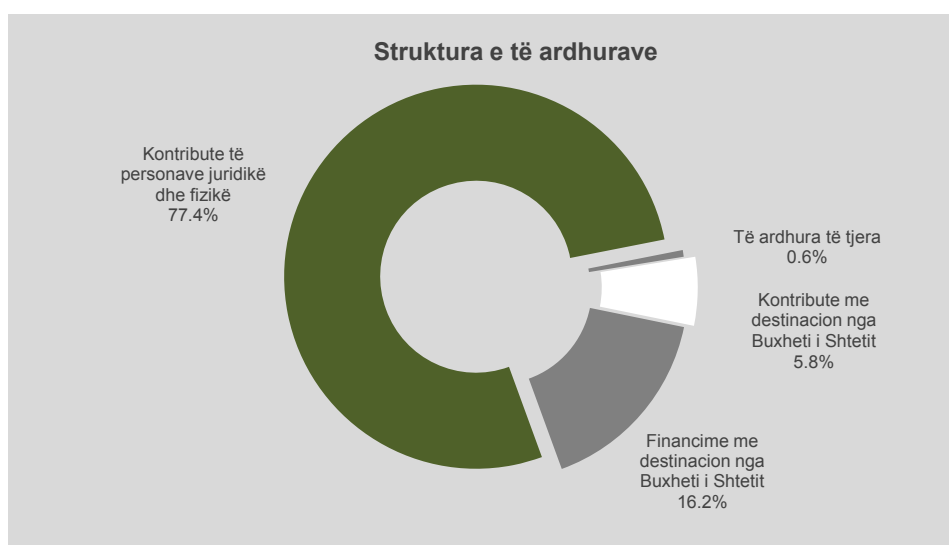
		viti 2022	viti 2021	në % ndaj vitet 2021
Të ardhurat e Sigurimeve Shoqërore	në milionë lekë	133,321	113,127	117.9
kontribute të personave juridikë dhe fizikë		104,011	93,314	111.3
kontribute me destinacion nga Buxheti i Shtetit		7,688	7,203	106.7
financime me destinacion nga Buxheti i Shtetit		21,622	12,610	171.5
Shpenzimet e Sigurimeve Shoqërore	në milionë lekë	156,311	141,151	110.7
shpenzime për përfitime		131,864	126,126	104.5
shpenzime administrative		2,825	2,414	117.0
shpenzime për programe të tjera		21,622	12,610	171.5
Subvencioni	në milionë lekë	22,990	28,023	82.0
Kontribues (numër mesatar)	persona	801,480	790,835	101.3
sipas subjekteve		755,730	738,008	102.4
urbanë		693,660	679,917	102.0
ruralë		62,070	58,091	106.8
nga shteti		29,234	34,985	83.6
me përfitim afatshkurtër		16,516	17,842	92.6
Paga mbi të cilën llogaritet kontributi	në fund të vitit lekë			
minimale		34,000	30,000	113.3
maksimale		149,954	132,313	113.3
Masa mujore e kontributit për të vetëpunësuarit	në fund të vitit lekë	7,820	6,900	113.3
Masa mujore e kontributit për të vetëpunësuarit në bujqësi	në fund të vitit lekë			
zona fushore		3,200	3,200	100.0
zona malore		2,450	2,450	100.0
Masa e kontributit për sigurimin vullnetar	në fund të vitit lekë	7,344	6,480	113.3
Numri i pensioneve (gjendja në fund)	persona	686,923	673,813	101.9
pensione urbane		585,809	566,423	103.4
pensione rurale		101,114	107,390	94.2

të skemave suplementare

Skemat e sigurimit suplementar	në milionë lekë			
të ardhura nga kontributet e drejtpërdrejta		1,645	1,489	110.5
financime me destinacion nga Buxheti i Shtetit		6,725	6,879	97.8
shpenzime		6,725	6,879	97.8
Pjesëmarrës në skemat e sigurimit suplementar	persona			
përfitues (gjendja në fund)		63,329	62,468	101.4

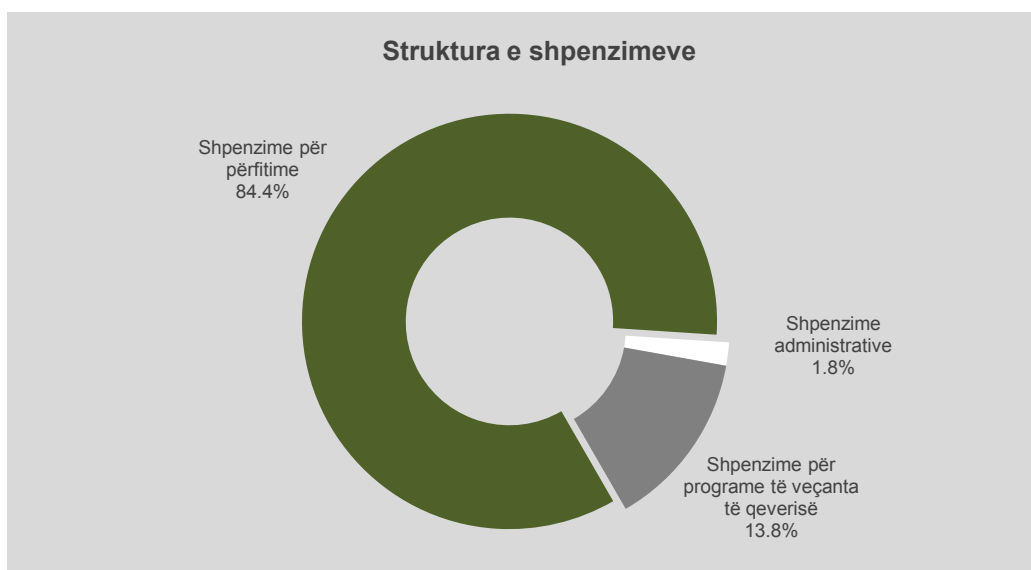
Të ardhurat e sigurimeve shoqërore

	milionë lekë viti 2022	në % ndaj totalit	milionë lekë viti 2021	në % ndaj vitit 2021
I Kontribute të personave juridikë dhe fizikë	103,243	77.4	92,737	111.3
nga subjektet juridike e fizike	100,435	75.3	90,148	111.4
nga të vetëpunësuarit në bujqësi	2,234	1.7	2,089	107.0
nga sigurimi vullnetar	573	0.4	501	114.5
II Të ardhura të tjera	768	0.6	577	133.2
III Kontribute me destinacion nga Buxheti i Shtetit	7,688	5.8	7,203	106.7
për personat që marrin pagesë papunësie	883	0.7	828	106.7
për personat që marrin pagesë kalimtare	12	0.0	12	100.0
për ushtarakët në reformë	2,445	1.8	2,631	92.9
për policët në reformë	289	0.2	289	100.0
diferenca për të vetëpunësuarit në bujqësi	3,276	2.5	2,277	143.9
për punonjës të industrisë ushtarake	21	0.0	19	106.7
për gra të pensionuara për vitin raportues	761	0.6	1,146	66.4
IV Financime me destinacion nga Buxheti i Shtetit	21,622	16.2	12,610	171.5
kompensime çmimesh	4,640	3.5	4,633	100.2
pensione të posaçme shtetërore	94	0.1	76	123.2
shpërblime mbi pensione për veteranët	50	0.0	68	74.1
shtesë nga statusi i invalidit të punës	34	0.0	32	105.0
kompensim për pensione	16,621	12.5	7,621	218.1
pensione sociale	183	0.1	181	101.0
TOTALI I TË ARDHURAVE	133,321		113,127	117.9



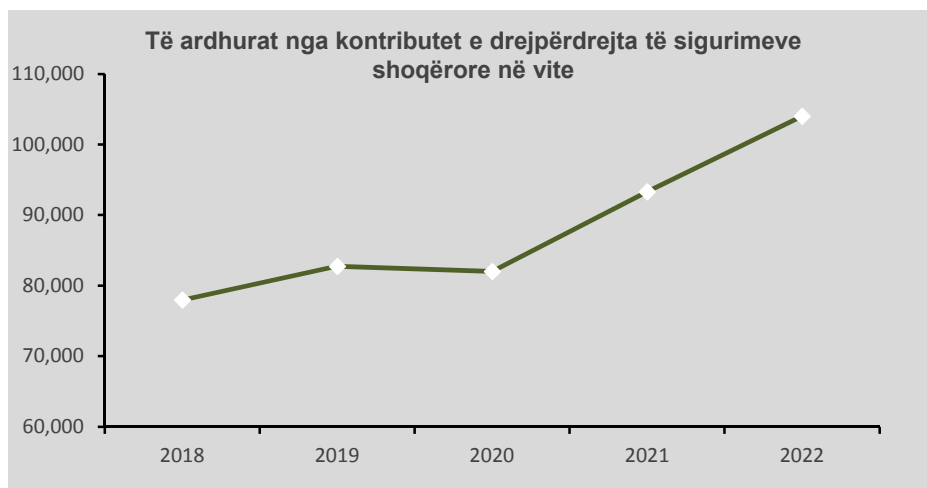
Shpenzimet e sigurimeve shoqërore

	milionë lekë viti 2022	në % ndaj totalit	milionë lekë viti 2021	në % ndaj vitet 2021
I Shpenzime për përfitime	131,864	84.4	126,126	104.5
paafësi e përkohshme	589	0.4	529	111.5
barrë lindje	4,445	2.8	4,137	107.4
pensione	126,807	81.1	121,441	104.4
aksidente dhe sëmundje profesionale	23	0.0	20	116.3
II Shpenzime administrative	2,825	1.8	2,414	117.0
shpenzime operative	2,512	1.6	2,376	105.7
investime	313	0.2	38	820.8
III Shpenzime për programe të veçanta të qeverisë	21,622	13.8	12,610	171.5
kompensime çmimesh	21,262	13.6	12,253	173.5
pensione të posaçme shtetërore	94	0.1	76	123.2
shpërblime mbi pensione për veteranët	50	0.0	68	74.1
shtesë nga statusi i invalidit të punës	34	0.0	32	105.0
pensione sociale	183	0.1	181	101.0
TOTALI I SHPENZIMEVE TË ISSH	156,311		141,151	110.7
SUBVENCIONI	22,990		28,023	82.0



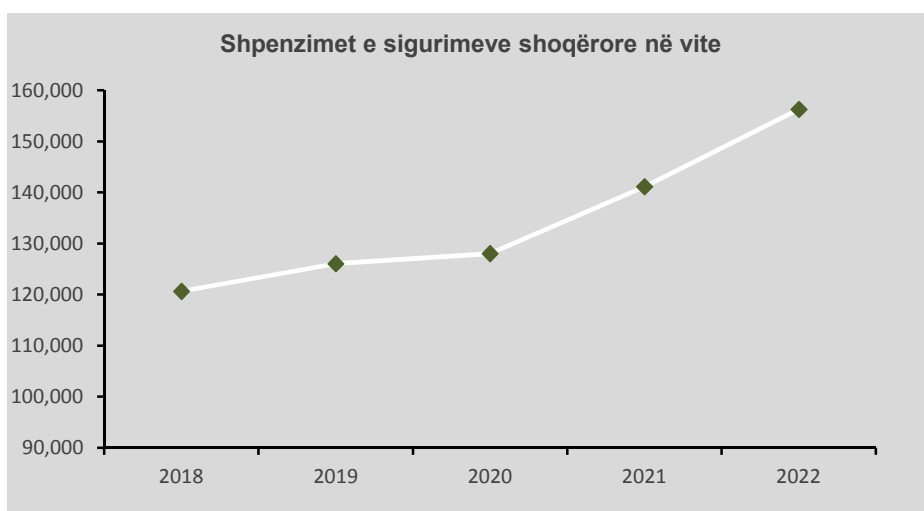
Të ardhurat nga kontributet e drejtpërdrejta të sigurimeve shoqërore në vite

	2018	2019	2020	2021	2022
Të ardhurat nga kontributet e drejtpërdrejta	77,971	82,747	82,000	93,314	104,011
nga subjektet juridike e fizike	74,525	79,404	79,389	90,148	100,435
nga të vetëpunësuarit në bujqësi	2,122	2,213	1,671	2,089	2,234
nga sigurimi vullnetar	495	537	371	501	573
nga të ardhurat e tjera	828	593	570	577	768



Shpenzimet e sigurimeve shoqërore në vite

	2018	2019	2020	2021	2022
Shpenzimet e sigurimeve shoqërore	120,642	126,044	128,041	141,151	156,311
Shpenzime për përfitime	105,426	112,027	113,212	126,126	131,864
nga këto shpenzimet për pensione	101,571	107,880	108,830	121,441	126,807
Shpenzime për programe të veçanta	13,082	11,723	12,597	12,610	21,622
Shpenzime administrative	2,134	2,294	2,232	2,414	2,825



duhet per faqen e pare (pb_1)

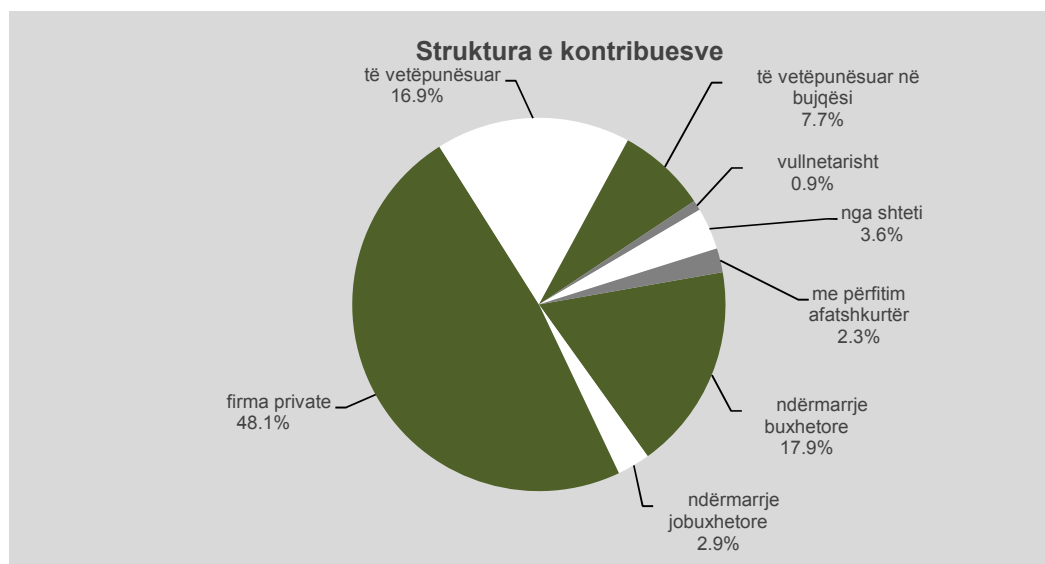
Kontribues

Treguesi "kontribues në muajin" bazohet në kontributin e derdhur, pagesa e të cilit është kryer gjatë muajit përkatës. Kontributi i derdhur gjatë kësaj periudhe mund të mbulojë edhe muaj të kaluar.

Treguesi "kontribues në vitin" bazohet në kontributin e derdhur, pagesa e të cilit është kryer gjatë vitit përkatës. Ky kontribut mund të mbulojë edhe periudha të kaluara.

Treguesi "kontribues në vitin.....", llogaritet duke mbledhur treguesin "kontribues në muajin" për të 12 muajt e vitit dhe duke e pjesëtuar këtë shumë me 12.

	numër mesatar viti 2022	në % ndaj totalit	numër mesatar viti 2021	në % ndaj vitit 2021
sipas subjekteve:	755,730	94.3	738,008	102.4
(1) ndërmarrje buxhetore	143,254	17.9	143,195	100.0
(2) ndërmarrje jobuxhetore	22,876	2.9	20,672	110.7
(3) firma private	385,412	48.1	373,918	103.1
(4) të vetëpunësuar	135,215	16.9	135,695	99.6
(5) të vetëpunësuar në bujqësi	62,070	7.7	58,091	106.8
(6) vullnetarisht	6,904	0.9	6,437	107.3
(7) nga shteti	29,234	3.6	34,985	83.6
të papunë që përfitojnë pagesë papunësie	9,997	1.2	9,583	104.3
persona në pagesë kalimtare	206	0.0	160	128.8
ushtarakë në reformë	6,774	0.8	7,614	89.0
punonjës të nëntokës	2,907	0.4	3,163	91.9
punonjës të industrisë ushtarake	329	0.0	338	97.3
gra të pensionuara për vitin korent	9,020	1.1	14,127	63.9
(8) me përfitim afatshkurtër:	16,516	2.1	17,842	92.6
paaftësi e përkohshme mbi ditën e 14-të	1,319	0.2	1,440	91.6
barrëlidje	15,148	1.9	16,336	92.7
paaftësi nga aksidentet në punë	49	0.0	65	74.9
Numri i kontribuesve urbanë në total	739,410	92.3	732,744	100.9
Numri i kontribuesve ruralë	62,070	7.7	58,091	106.8
Numri i kontribuesve	801,480		790,835	101.3



Kontribues të sigurimeve shoqërore në vite

numër mesatar

	2018	2019	2020	2021	2022
Kontribues	778,111	781,924	747,872	790,835	801,480
sipas subjekteve:	721,160	729,816	694,736	738,008	755,730
publike	158,351	157,971	155,245	163,867	166,130
firma private	409,120	418,552	405,003	373,918	385,412
të vetëpunësuar	86,796	83,756	82,236	135,695	135,215
të vetëpunësuar në bujqësi	58,940	61,563	46,743	58,091	62,070
vullnetarisht	7,954	7,973	5,509	6,437	6,904
nga shteti:	39,272	36,563	35,741	34,985	29,234
të papunë që përfitojnë pagesë papunësie	6,703	9,513	9,518	9,583	9,997
persona në pagesë kalimtare	146	144	166	160	206
ushtarakë në reformë	9,473	8,964	8,296	7,614	6,774
punonjës të nëntokës	3,177	3,544	3,410	3,163	2,907
punonjës të industrisë ushtarake	435	374	320	338	329
gra të pensionuara për vitin raportues	19,338	14,024	14,031	14,127	9,020
me përfitim afatshkurtër:	17,679	15,545	17,395	17,842	16,516
paafësi e përkohshme mbi ditën e 14-të	1,971	1,249	1,113	1,440	1,319
barrë lindje	15,649	14,251	16,242	16,336	15,148
paafësi nga aksidentet në punë	59	45	40	65	49
Kontribues urbanë në total	719,171	720,361	701,129	732,744	739,410
Kontribues ruralë	58,940	61,563	46,743	58,091	62,070

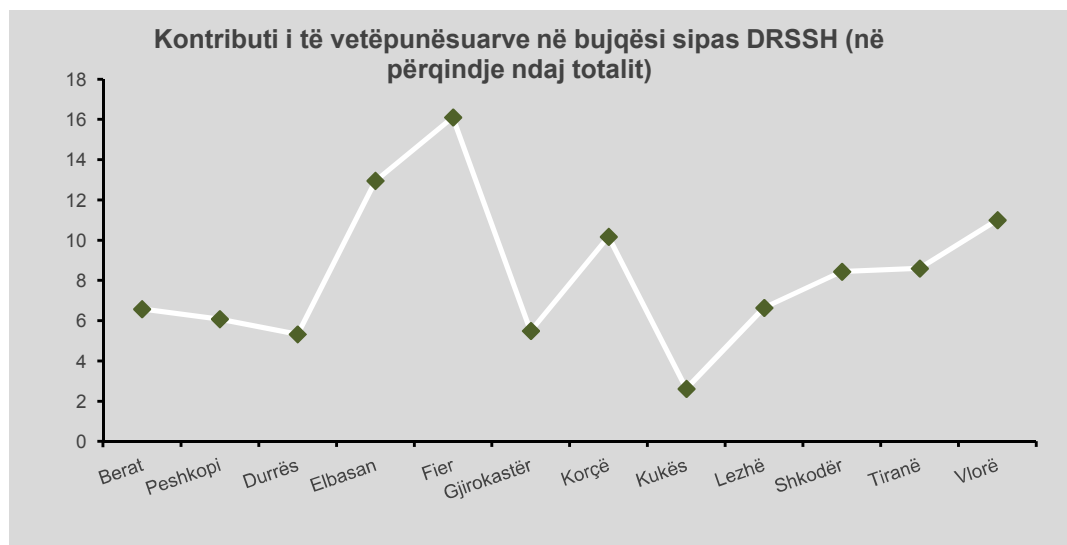
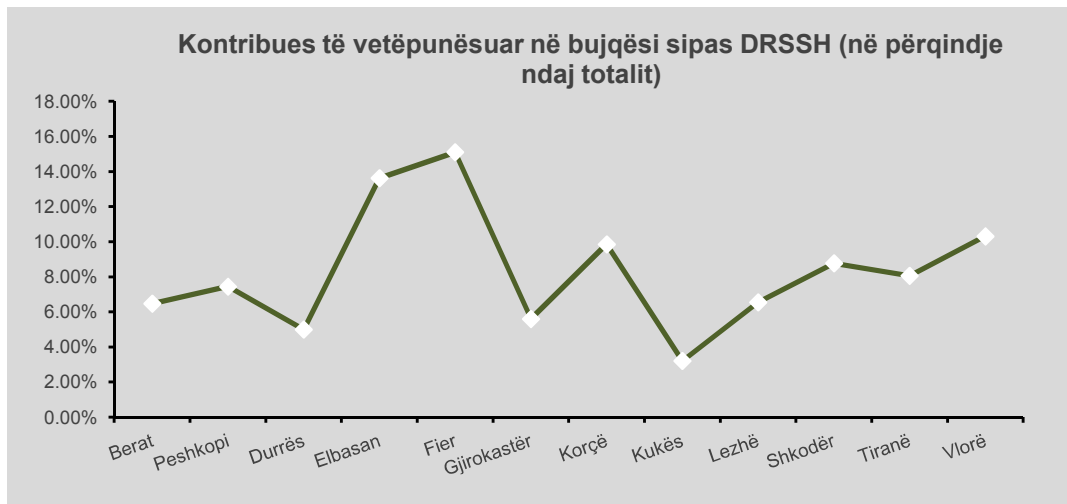
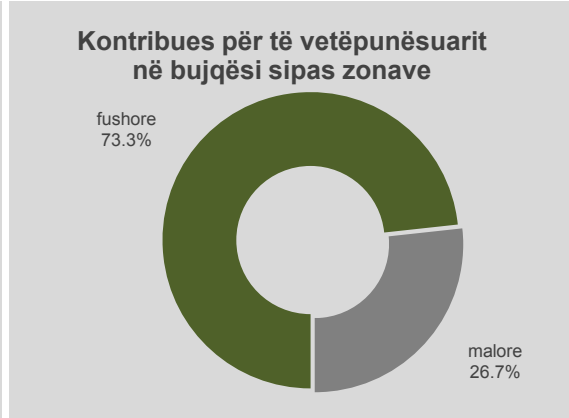
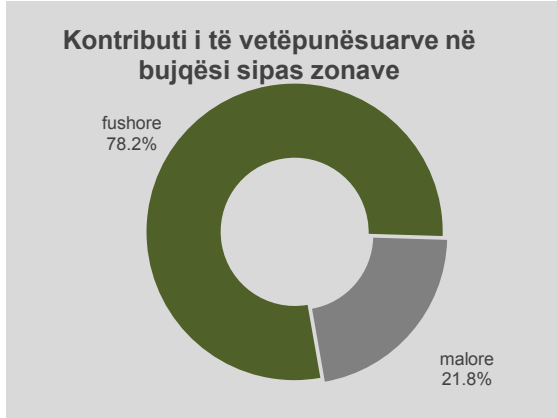


kontribues
kontribues
kontribues

Mbi të vetëpunësuarit në bujqësi

kontributi vjetor i mbledhur sipas zonave	në mijë lekë
fushore	1,747,616
malore	486,779
totali	2,234,395

kontribues sipas zonave	vite - njerëz - kontribute
fushore	45,511
malore	16,559
totali	62,070



Sigurimi vullnetar

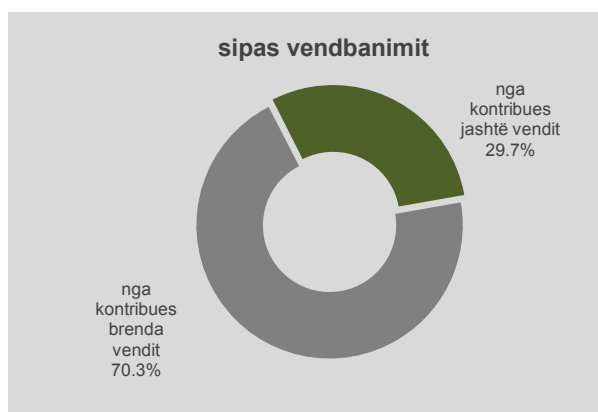
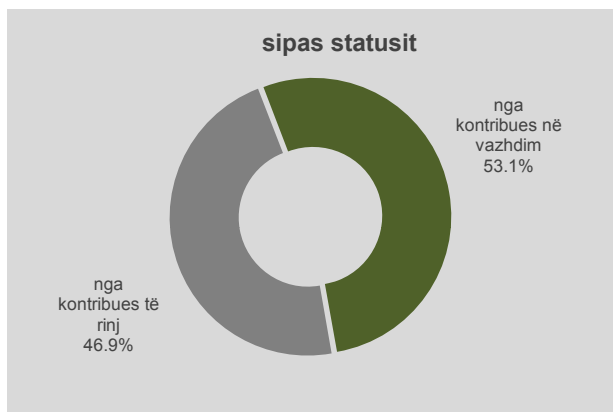
Sigurimi Vullnetar është parashikuar në ligjin nr. 7703 datë 11.05.1993 "Për Sigurimet Shoqërore në Republikën e Shqipërisë" dhe ju ofrohet të gjithë shtetasve shqiptarë me moshë 18 vjeç e lart.

Nuk mund të sigurohen vullnetarisht: personat e vetëpunësuar në bujqësi, shtetasit jo shqiptarë si dhe ata persona të cilëve ju ka lindur e drejta për përfitim.

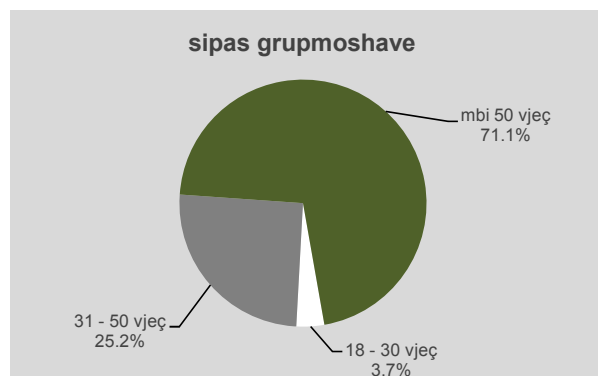
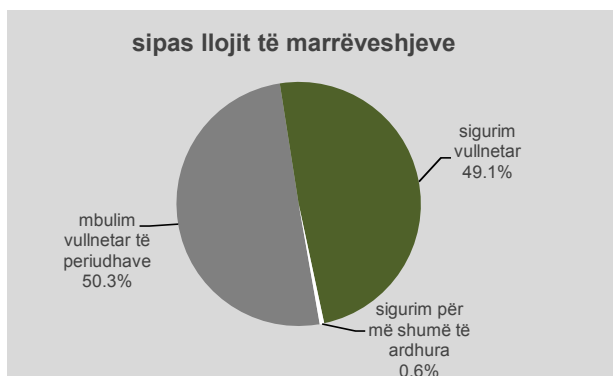
Kundrejt kontributeve të paguara të gjithë personat e interesuar mund të bëjnë mbulim të periudhave të kaluara duke filluar nga 01.10.1993 e në vazhdim.

	kontribues numër fizik	kontribues vite - njerëz - kontribute	kontribute milionë lekë
Kontribues & Kontribute	4,928	6,904	573
nga kontribues të rinj	2,312	4,093	340
nga kontribues në vazhdim	2,616	2,811	233
totali	4,928	6,904	573
nga kontribues brenda vendit	3,462	4,079	339
nga kontribues jashtë vendit	1,466	2,825	235
totali	4,928	6,904	573

Personat që kanë derdhur kontribut për sigurim vullnetar gjatë kësaj periudhe grupohen në dy mënyra:



Marrëveshjet e sigurimit vullnetar të lidhura që nga fillimi i skemës grupohen në dy mënyra:



Pensionet urbane

PENSIONE URBANE janë:

* pensionet e mbartura të të gjitha kategorive, të caktuara sipas Ligjit nr. 4171, datë 13.09.1966

"Për Sigurimet Shoqërore Shtetërore në RPSSH", për personat që kanë qenë në marrëdhënie pune me shtetin,

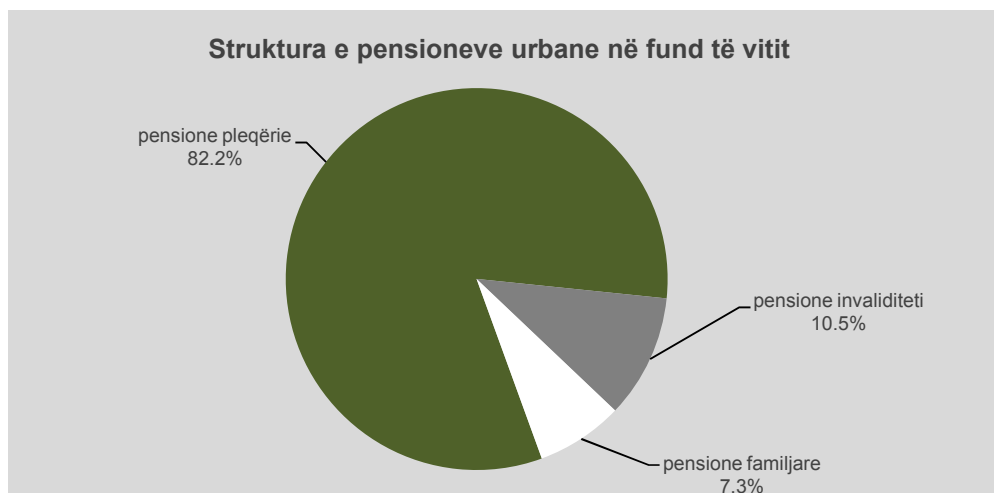
* pensionet e të gjitha kategorive, të caktuara sipas Ligjit 7703, datë 11.05.1993 "Për Sigurimet Shoqërore në Republikën e Shqipërisë", me përjashtim të nenit 96.

* pensionet e të gjitha kategorive, të caktuara sipas Ligjit 104/2014, datë 31.07.2014 "Për disa ndryshime dhe shtesa në Ligjin nr. 7703, datë 11.05.1993, "Për Sigurimet Shoqërore në Republikën e Shqipërisë", të ndryshuar.

PENSIONE URBANE

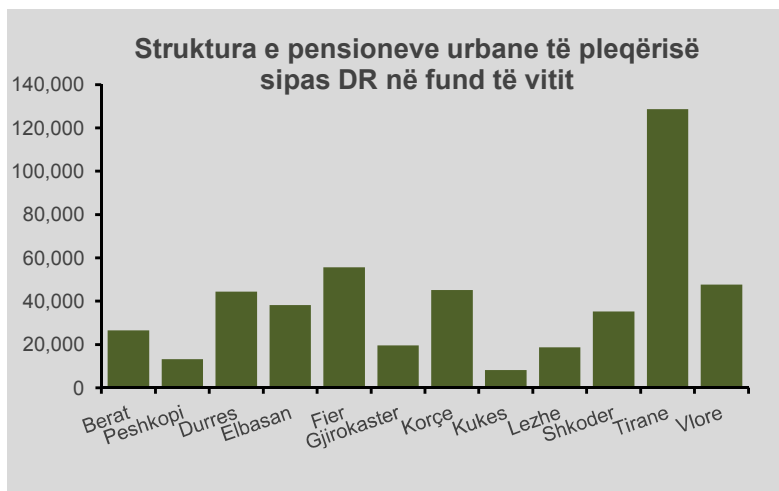
	gjendja në fund të vitit 2022		në % ndaj totalit	gjendja në fund të vitit 2021	në % ndaj vitit 2021
	totali	femra			
(1) pensione pleqërie	481,420	230,197	82.2	460,214	104.6
pleqëri e plotë	245,562	104,817	41.9	248,878	98.7
të reduktuar	3,661	99,588	0.6	3,704	98.8
pleqëri e pjesshme	231,734	25,792	39.6	207,141	111.9
vjetërsi shërbimi	463	0	0.1	491	94.3
(2) pensione invaliditeti	61,348	25,792	10.5	62,036	98.9
nga sëmundje të përgjithshme	58,973	25,376	10.1	59,636	98.9
të përhershëm	7,837	3,120	1.3	7,325	107.0
të plotë me kujdesje	829	360	0.1	847	97.9
të plotë	30,159	14,274	5.1	31,836	94.7
të pjesshëm	4,168	1,937	0.7	4,390	94.9
të reduktuar	15,980	5,685	2.7	15,238	104.9
nga aksidentet në punë dhe sëm. profesiona	2,375	416	0.4	2,400	99.0
të përhershëm	656	88	0.1	650	100.9
të pjesshëm 33 - 65%	1,184	274	0.2	1,212	97.7
të plotë 67%	491	50	0.1	493	99.6
të plotë me kujdesje	44	4	0.0	45	97.8
(3) pensione familjare	43,041	18,849	7.3	44,173	97.4

Numri i pensioneve urbane	585,809	274,838	566,423	103.4
----------------------------------	----------------	----------------	----------------	--------------



Pensionet urbane sipas Drejtorive Rajonale

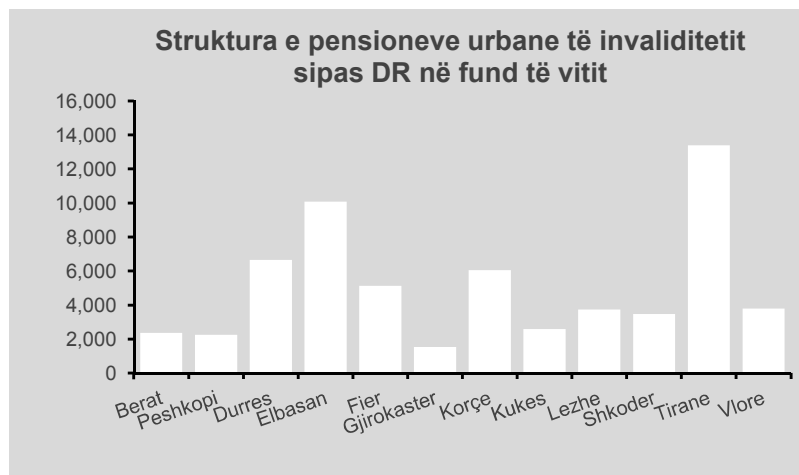
PENSIONE PLEQËRIE



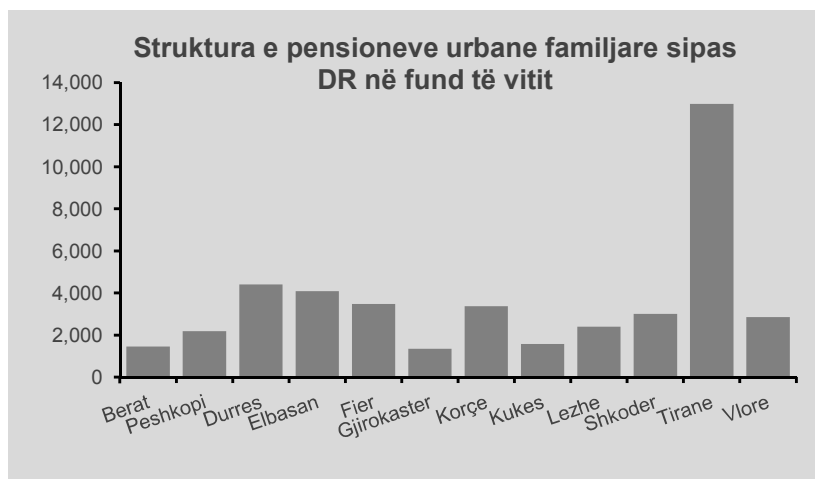
DR	Gjendja në fund
Berat	26,462
Peshkopi	13,299
Durrës	44,415
Elbasan	38,138
Fier	55,562
Gjirokastrë	19,519
Korçë	45,155
Kukës	8,152
Lezhë	18,695
Shkodër	35,253
Tiranë	128,678
Vlorë	47,698
TOTAL	481,026

PENSIONE INVALIDITETI

DR	Gjendja në fund
Berat	2,359
Peshkopi	2,247
Durrës	6,653
Elbasan	10,071
Fier	5,132
Gjirokastrë	1,527
Korçë	6,051
Kukës	2,582
Lezhë	3,744
Shkodër	3,467
Tiranë	13,399
Vlorë	3,785
TOTAL	61,017



PENSIONE FAMILJARE



DR	Gjendja në fund
Berat	1,464
Peshkopi	2,188
Durrës	4,411
Elbasan	4,093
Fier	3,488
Gjirokastrë	1,350
Korçë	3,375
Kukës	1,579
Lezhë	2,396
Shkodër	3,017
Tiranë	12,988
Vlorë	2,859
TOTAL	43,208

Shënim: Numri i pensioneve në total (pleqëri, invaliditet, familjar), përveç pensioneve sipas Drejtorive Rajonale përmban edhe pensionet në lëvizje ku përfshihen pensionet që janë nisur nga një Drejtori Rajonale për t'u transferuar në një Drejtori tjetër Rajonale, por që në momentin e raportimit nuk kanë arritur ende në destinacion.

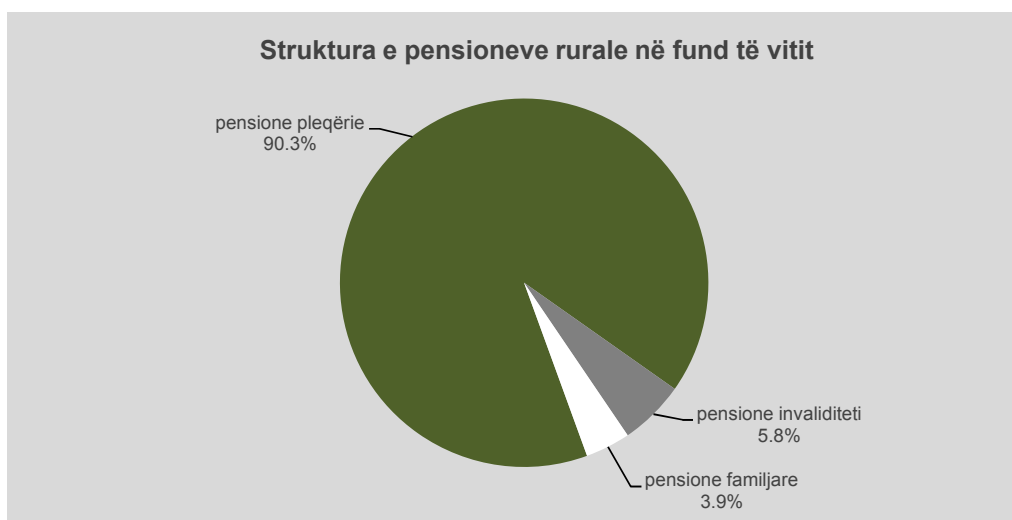
Pensionet rurale

PENSIONE RURALE janë:

- * pensionet e mbartura të të gjitha kategorive, të caktuara sipas Ligjit nr. 4976, datë 29.06.1972, "Për Pensionet e Antarëve të Kooperativave Bujqësore",
- * pensionet që plotësojnë kushtet e nenit 96 të Ligjit 7703, datë 11.05.1993 "Për Sigurimet Shoqërore në Republikën e Shqipërisë",
- * pensionet e caktuara sipas Ligjit 8392, datë 02.09.1998 "Për një ndryshim në Ligjin për Sigurimet Shoqërore".

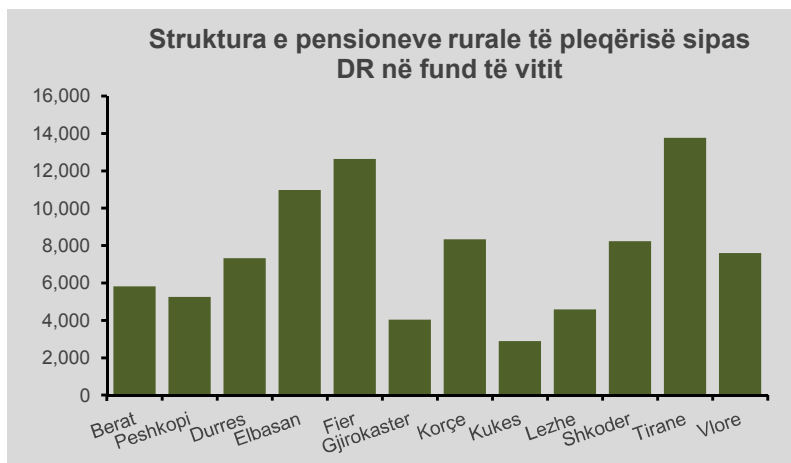
PENSIONE RURALE

	gjendja në fund të vitit 2022		në % ndaj totalit	gjendja në fund të vitit 2021	në % ndaj vitit 2021
	totali	femra			
(1) pensione pleqërie	91,316	64,212	90.3	96,803	94.3
pleqëri e plotë	54,892	40,803	54.3	58,430	93.9
pleqëri e pjeshme	36,424	23,409	36.0	38,373	94.9
(2) pensione invaliditeti	5,819	2,651	5.8	6,143	94.7
nga sëmundje të përgjithshme	5,604	2,637	5.5	5,925	94.6
të përhershëm	1,027	559	1.0	1,008	101.9
të plotë me kujdesje	155	53	0.2	164	94.5
të plotë	2,100	920	2.1	2,290	91.7
të reduktuar	2,322	1,105	2.3	2,463	94.3
nga aksidentet në punë	215	14	0.2	218	98.6
të përhershëm	34	4	0.0	33	103.0
grupi i I	12	1	0.0	12	100.0
grupi i II	25	1	0.0	25	100.0
grupi i III	144	8	0.1	148	97.3
(3) pensione familjare	3,979	1,418	3.9	4,444	89.5
Numri i pensioneve rurale	101,114	68,281		107,390	94.2



Pensionet rurale sipas Drejtorive Rajonale

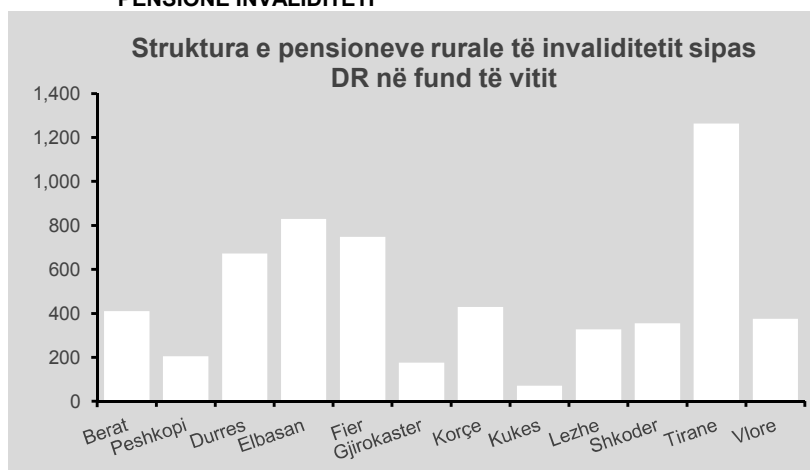
PENSIONE PLEQËRIE



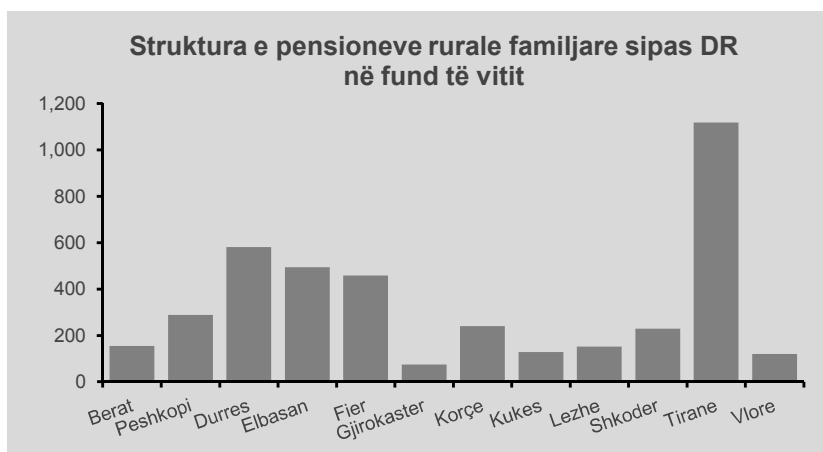
DR	gjendja në fund
Berat	5,812
Peshkopi	5,250
Durrës	7,330
Elbasan	10,972
Fier	12,628
Gjirokastrë	4,033
Korçë	8,329
Kukës	2,890
Lezhë	4,581
Shkodër	8,231
Tiranë	13,770
Vlorë	7,595
TOTAL	91,421

PENSIONE INVALIDITETI

DR	gjendja në fund
Berat	411
Peshkopi	205
Durrës	673
Elbasan	829
Fier	748
Gjirokastrë	176
Korçë	429
Kukës	71
Lezhë	327
Shkodër	355
Tiranë	1,264
Vlorë	376
TOTAL	5,864



PENSIONE FAMILJARE



DR	gjendja në fund
Berat	155
Peshkopi	288
Durrës	581
Elbasan	495
Fier	459
Gjirokastrë	75
Korçë	240
Kukës	128
Lezhë	152
Shkodër	229
Tiranë	1,118
Vlorë	120
TOTAL	4,040

Shënim: Numri i pensioneve në total (pleqëri, invaliditet, familjar), përveç pensioneve sipas Drejtorive Rajonale përmban edhe pensionet në lëvizje ku përfshihen pensionet që janë nisur nga një Drejtori Rajonale për t'u transferuar në një Drejtori tjetër Rajonale, por që në momentin e raportimit nuk kanë arritur ende në destinacion.

Pensionistë në vite

	2018	2019	2020	2021	gjendja në fund 2022
Pensionistë urbanë	508,651	530,331	550,420	566,423	585,809
pleqërie	398,744	420,340	440,579	460,214	481,420
invaliditeti	63,046	63,692	63,099	62,036	61,348
familjarë	46,861	46,299	46,742	44,173	43,041
Pensionistë ruralë	127,084	121,208	115,443	107,390	101,114
pleqërie	113,763	108,763	103,626	96,803	91,316
invaliditeti	7,129	6,809	6,549	6,143	5,819
familjarë	6,192	5,636	5,268	4,444	3,979
Pensionistë në total	635,735	651,539	665,863	673,813	686,923

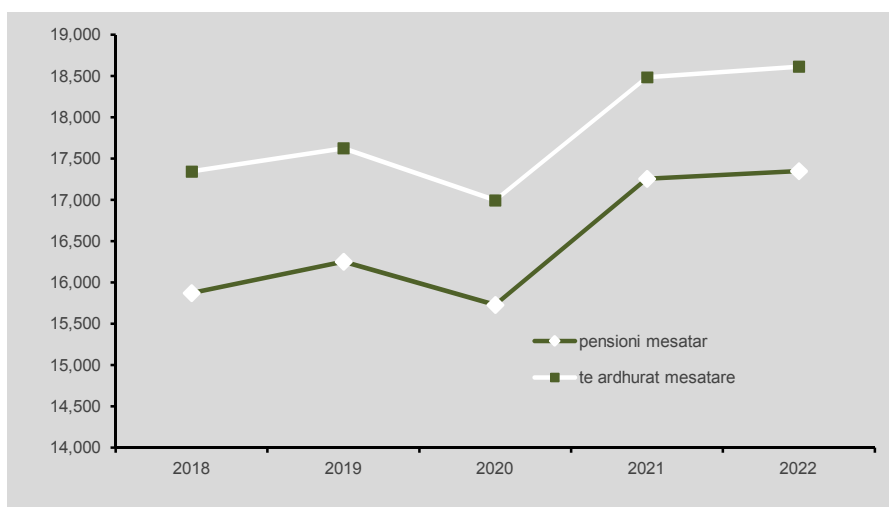


Të ardhurat mujore të pensionistëve

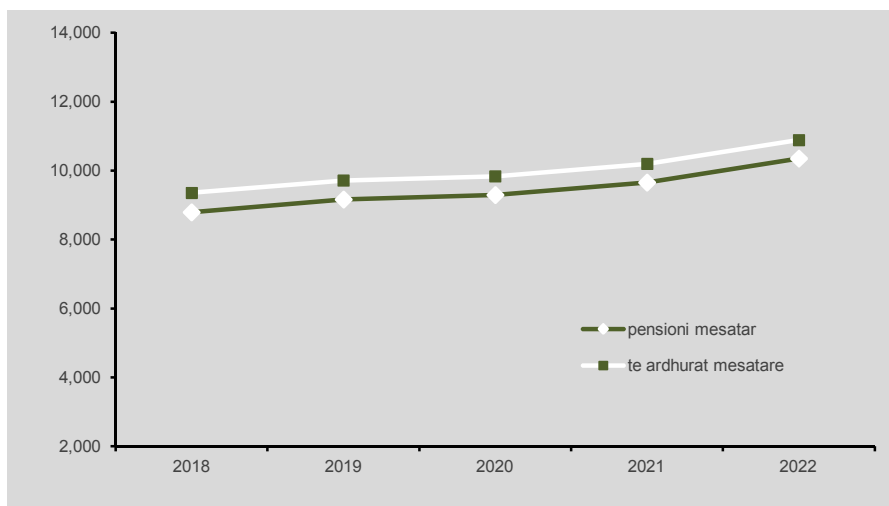
Të ardhurat e një pensionisti përbëhen nga: pensioni (pleqërie, invaliditeti, familjar), kompensimi për energjinë elektrike, kompensimi për bukën, kompensimi për ngarkesë, kompensim për të ardhurat minimale të pensionistëve (VKM 401, dt.21.06.2006) dhe kompensimi për ritjen e çmimit të energjisë elektrike (VKM 565, dt.09.08.2006).

Lloji i pensionit	Pensioni mesatar mujor	Të ardhurat mesatare mujore
PENSIONE URBANE		
pensione pleqërie	17,350	18,615
pensione invaliditeti	15,939	17,204
pensione familjare	8,118	9,382
PENSIONE RURALE		
pensione pleqërie	10,349	10,888
pensione invaliditeti	8,280	8,820
pensione familjare	2,237	2,777

Masa e pensionit mesatar dhe të ardhurave mesatare URBANE në vite



Masa e pensionit mesatar dhe të ardhurave mesatare RURALE në vite



Të dhëna për pensionet e reja të pleqërisë

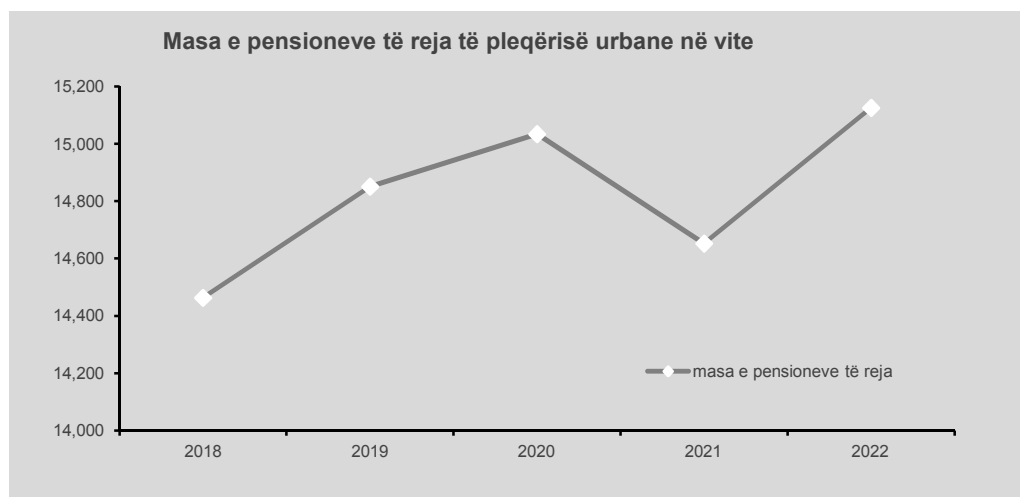
Pensione të reja të lidhura gjatë vitit 2022 dhe që plotësojnë kushtet për të dalë në pension në vitin 2022

Këto janë pensionet e reja të lidhura sipas ligjit të ri të Sigurimeve Shoqërore, hyrë në fuqi në 01.01.2015

	numri			masa mesatare mujore e pensioneve të reja		
	meshkuj	femra	totali	meshkuj	femra	totali
pensione pleqërie	15,657	13,871	29,528	16,402	13,662	15,115
nëna më shumë fëmijë		106	106		16,172	16,172
pensione të reduktuara	23	7	30	20,959	23,653	21,588
totali	15,680	13,984	29,664	16,408	13,686	15,125

	numri në përqindje ndaj totalit			numri në përqindje ndaj totalit të pensioneve të lidhura në 2020		
	meshkuj	femra	totali	meshkuj	femra	totali
pensione pleqërie	99.9	99.2	99.5	84.4	81.9	83.2
nëna më shumë fëmijë		0.8	0.4		74.6	74.6
pensione të reduktuara	0.1	0.1	0.1	76.7	100.0	81.1
totali	100.0	100.0	100.0	84.4	81.9	83.2

	mosha mesatare e daljes në pension			periudha mesatare kontributive për pensionet e reja te vitit		
	meshkuj	femra	totali	meshkuj	femra	totali
pensione pleqërie	65.2	61.5	63.7	29.1	25.4	27.4
nëna më shumë fëmijë		56.0	56.0		30.8	30.8
pensione të reduktuara	62.5	59.4	61.7	39.6	39.3	39.6
totali	65.2	61.5	63.4	29.1	25.4	27.4



Të dhëna për pensionet e mbyllura të pleqërisë

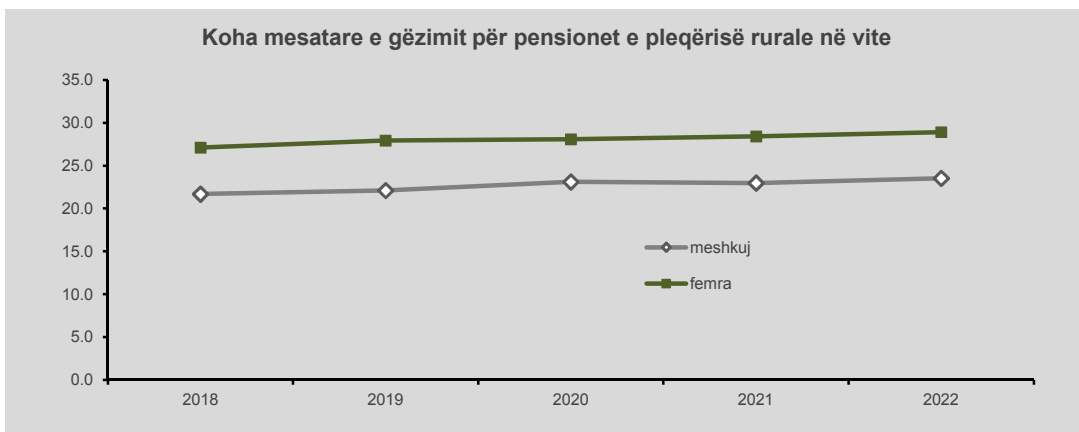
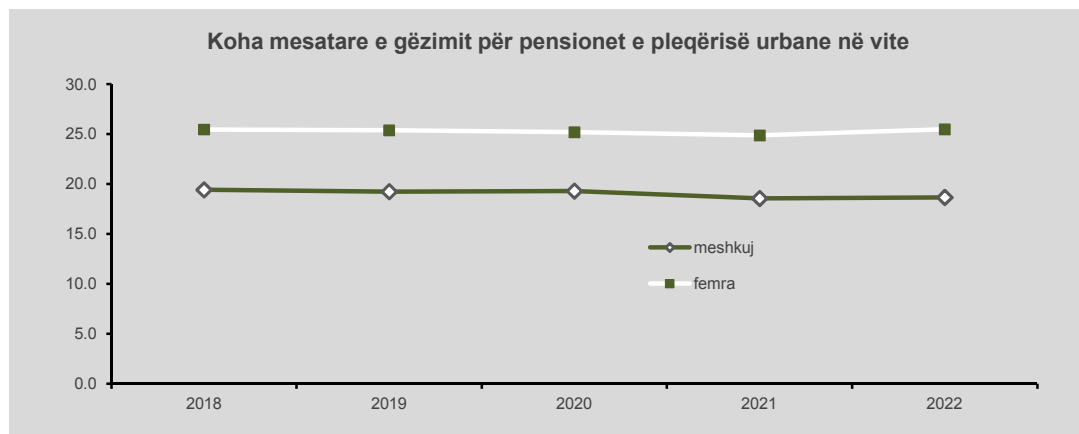
Pensione të mbyllura të pleqërisë (të vdekur në vitin korent)

Viti 2019	numri i pensioneve të mbyllura			koha mesatare e gëzimit të pensionit		
	meshkuj	femra	totali	meshkuj	femra	totali
urban	5,790	3,587	9,377	19.2	25.4	21.6
rural	1,530	2,482	4,012	22.1	27.9	25.7
total	7,320	6,069	13,389	19.8	26.4	22.8

Viti 2020	numri i pensioneve të mbyllura			koha mesatare e gëzimit të pensionit		
	meshkuj	femra	totali	meshkuj	femra	totali
urban	7,013	4,189	11,202	19.3	25.2	21.5
rural	1,644	2,744	4,388	23.1	28.1	26.2
total	8,657	6,933	15,590	20.0	26.3	22.8

Viti 2021	numri i pensioneve të mbyllura			koha mesatare e gëzimit të pensionit		
	meshkuj	femra	totali	meshkuj	femra	totali
urban	8,800	5,212	14,012	18.6	24.9	20.9
rural	1,926	3,385	5,311	23.0	28.4	26.5
total	10,726	8,597	19,323	19.4	26.3	22.4

Viti 2022	numri i pensioneve të mbyllura			koha mesatare e gëzimit të pensionit		
	meshkuj	femra	totali	meshkuj	femra	totali
urban	6,720	4,282	11,002	18.7	25.5	21.3
rural	1,501	2,806	4,307	23.5	28.9	27.0
total	8,221	7,088	15,309	19.6	26.8	22.9

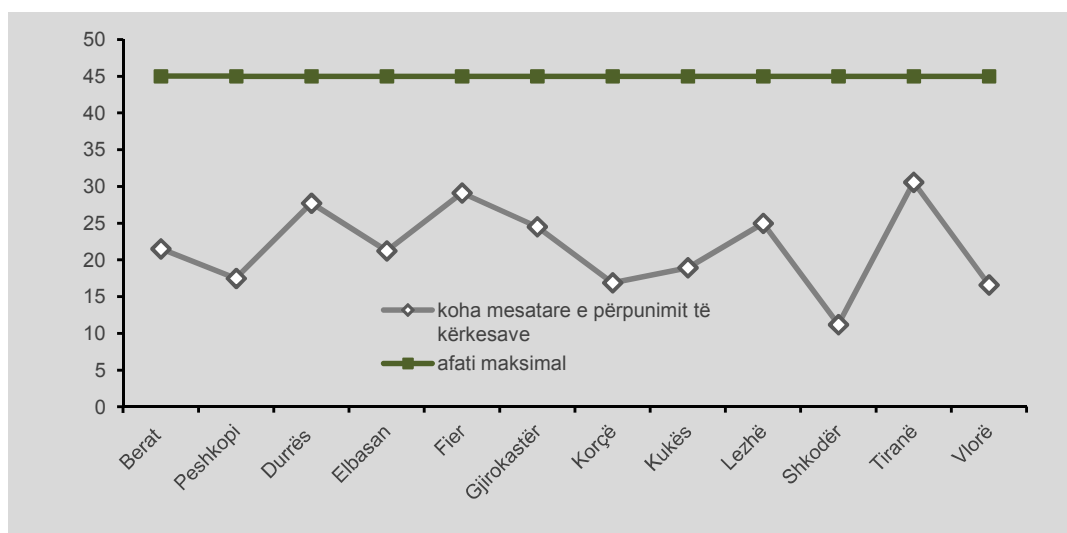


Koha mesatare e përpunimit të kërkesave për pension

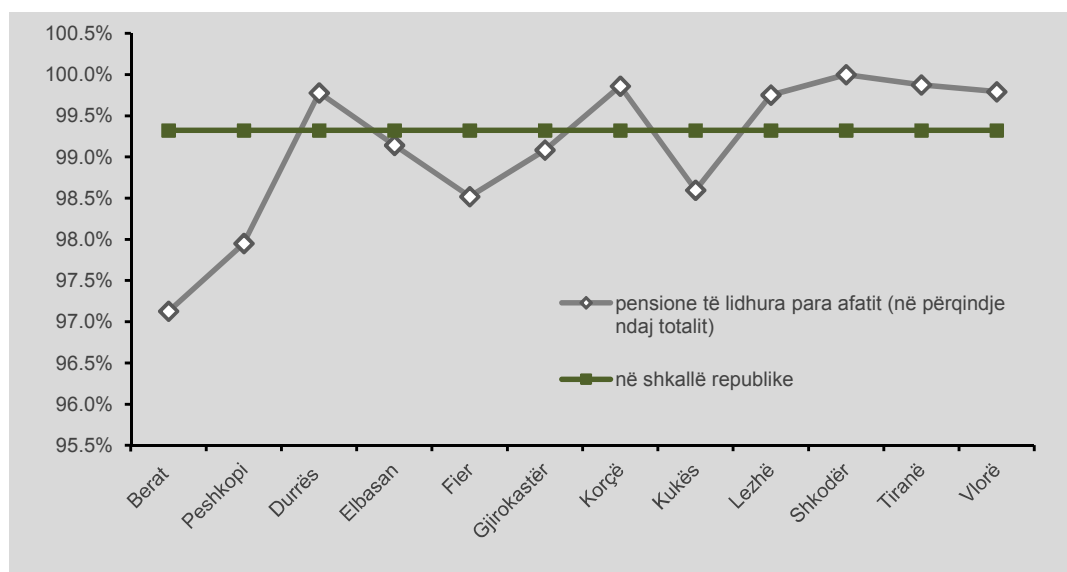
Lloji i pensionit	Koha mesatare e përpunimit të kërkesave për pension (në ditë)	përqindja e pensioneve të lidhura para afatit ndaj totalit
pensione pleqërie	23.3	99.3%
pensione invaliditeti	31.6	88.5%
pensione familjare	20.8	99.6%

Të dhëna sipas Drejtorive Rajonale për pensionet e pleqërisë

Koha mesatare e përpunimit të kërkesave për pension (në ditë)



Pensione të lidhura para afatit (në përqindje ndaj totalit)



Përfitimet afatshkurtra

PËRFITIMET AFATSHKURTRA janë ato përfitime që jepen për:

1. paaftësi të përkohshme në punë nga sëmundjet
2. paaftësi të përkohshme për barrë lindje
3. paaftësi të përkohshme nga aksidentet në punë dhe sëmundjet profesionale

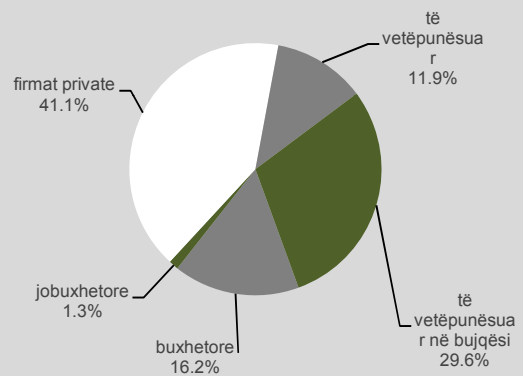
PËRFITUES

subjektet	me paaftësi të përkohshme në punë	me leje barrë lindje	me paaftësi nga aksidentet dhe sëm. profesionale
(1) buxhetore	510	2,151	9
(2) jobuxhetore	52	155	1
(3) firmat private	756	5,987	39
(4) të vetëpunësuar		1,961	
(5) të vetëpunësuar në bujqësi		4,896	
Totali	1,319	15,148	49

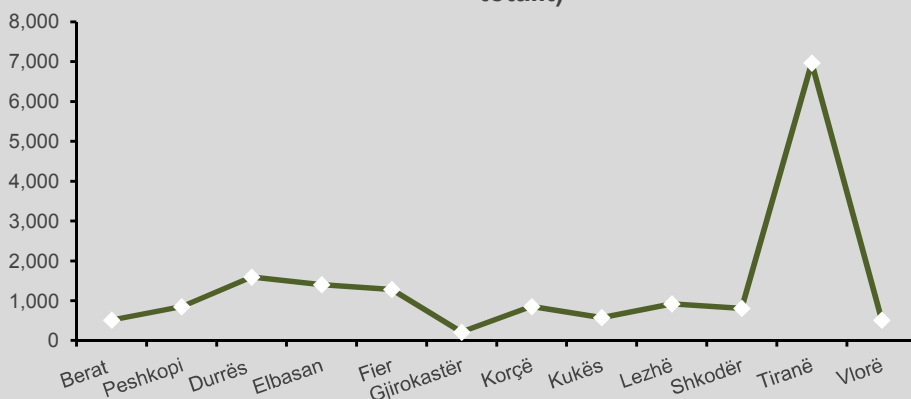
Struktura e përfituesve afatshkurtër sipas degëve të sigurimeve shoqërore



Struktura e përfituesve afatshkurtër sipas subjekteve



Numri i përfituesve afatshkurtër sipas DR (në përqindje ndaj totalit)

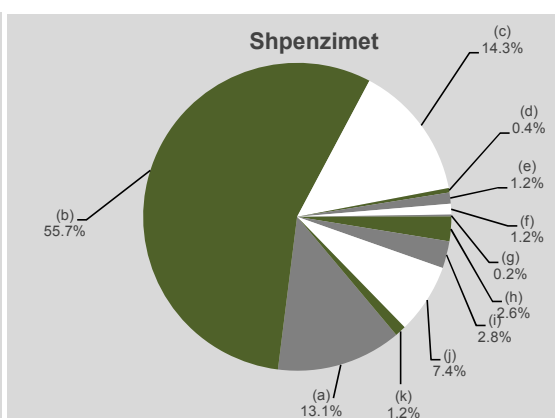
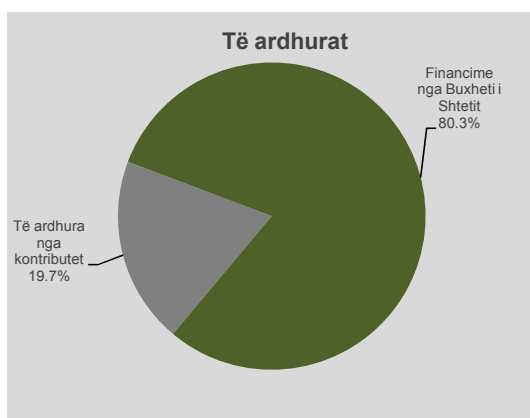


Skema e sigurimit suplementar dhe trajtimet e veçanta

	në milionë lekë viti 2022	në % ndaj totalit	në milionë lekë viti 2021	në % ndaj vitet 2021
A TË ARDHURAT				
I Të ardhura nga kontributet	1,645	19.7	1,489	110.5
II Financime nga Buxheti i Shtetit	6,725	80.3	6,879	97.8
sigurimi shtetëror suplementar	882	10.5	765	115.3
sigurimi suplementar ushtarak	3,749	44.8	3,727	100.6
statusi "punonjës të nëntokës"	959	11.5	1,202	79.8
për statusin "Dëshmor i Atdheut"	30	0.4	29	103.9
trajtimi i veçantë për pilotët fluturues në pension	78	0.9	72	108.3
trajtimi i veçantë i punonjësve të industrisë ushtarake	78	0.9	72	107.5
trajtimi i veçantë për detarët e nëndetëseve në pension	12	0.1	12	96.7
pagesë për shpenzime varrimi	175	2.1	221	79.3
për statusin "Profesor"	190	2.3	183	103.7
për statusin "Naftëtar"	495	5.9	515	96.0
për statusin "Metalurg"	77	0.9	80	96.4
TOTALI I TË ARDHURAVE (I+II)	8,371		8,369	100.0

B SHPENZIMET

	6,725	100.0	6,879	97.8
I Shpenzime sipas skemave				
(a) sigurimi shtetëror suplementar	882	13.1	765	115.3
(b) sigurimi suplementar ushtarak	3,749	55.7	3,727	100.6
(c) statusi "punonjës të nëntokës"	959	14.3	1,202	79.8
(d) për statusin "Dëshmor i Atdheut"	30	0.4	29	103.9
(e) trajtimi i veçantë për pilotët fluturues në pension	78	1.2	72	108.3
(f) trajtimi i veçantë i punonjësve të industrisë ushtarake	78	1.2	72	107.5
(g) trajtimi i veçantë për detarët e nëndetëseve në pension	12	0.2	12	96.7
(h) pagesë për shpenzime varrimi	175	2.6	221	79.3
(i) për statusin "Profesor"	190	2.8	183	103.7
(j) për statusin "Naftëtar"	495	7.4	515	96.0
(k) për statusin "Metalurg"	77	1.2	80	96.4
TOTALI I SHPENZIMEVE	6,725		6,879	97.8

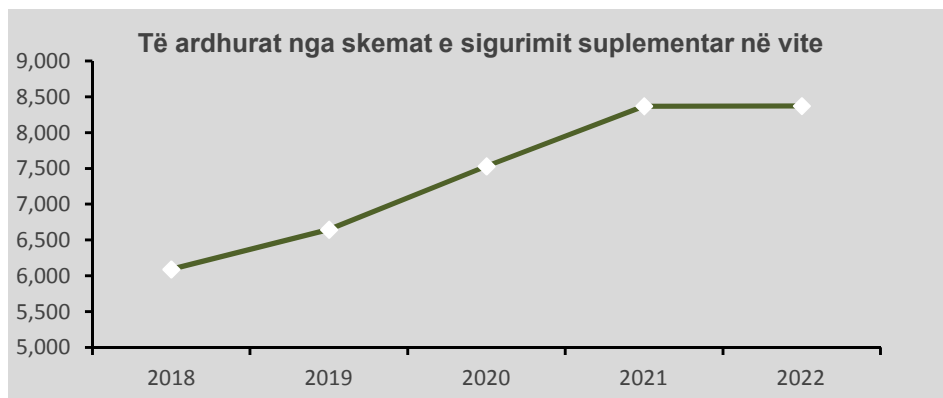


PJESËMARRËS NË SKEMË

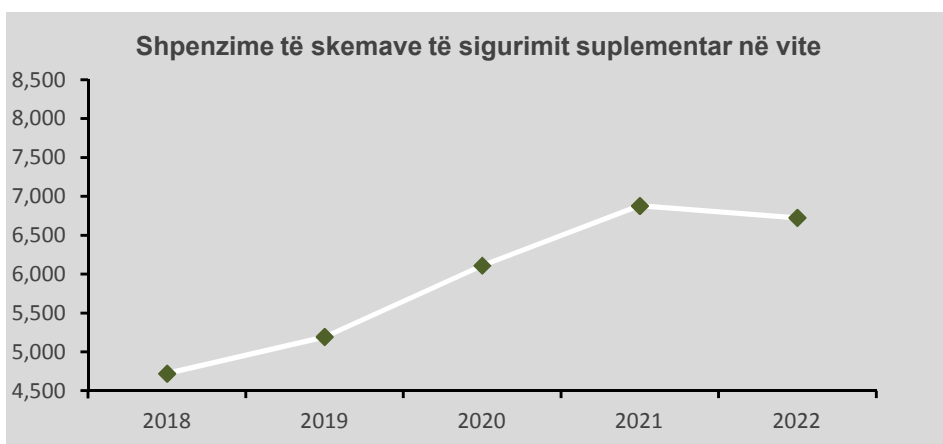
	viti 2022		viti 2021	në % ndaj vitet 2021
Përfitues (gjendja në fund)	63,329	100	62,468	101.4
sigurimi shtetëror suplementar	3,951	6.2	3,727	106.0
sigurimi suplementar ushtarak	31,176	49.2	30,620	101.8
statusi "punonjës të nëntokës"	15,470	24.4	15,792	98.0
për statusin "Dëshmor i Atdheut"	332	0.5	326	101.8
trajtimi i veçantë për pilotët fluturues në pension	230	0.4	229	100.4
trajtimi i veçantë i punonjësve të industrisë ushtarake	308	0.5	348	88.5
trajtimi i veçantë për detarët e nëndetëseve në pension	53	0.1	53	100.0
për statusin "Profesor"	1,012	1.6	997	101.5
për statusin "Naftëtar"	9,079	14.3	8,719	104.1
për statusin "Metalurg"	1,709	2.7	1,657	103.1
për statusin "fëmijë në përkujdesje të shtetit"	9	0.0		

Të dhëna për skemat e sigurimit suplementar në vite

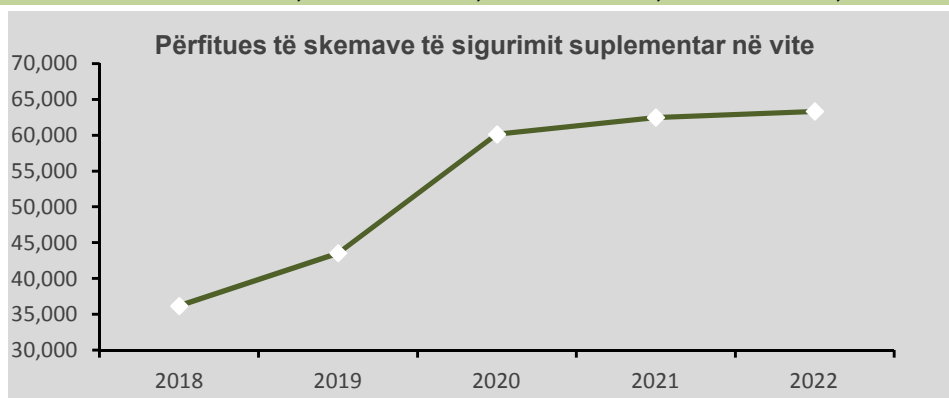
	2018	2019	2020	2021	2022
Të ardhurat	6,092	6,646	7,530	8,369	8,371



Shpenzimet	4,722	5,195	6,110	6,879	6,725
-------------------	--------------	--------------	--------------	--------------	--------------

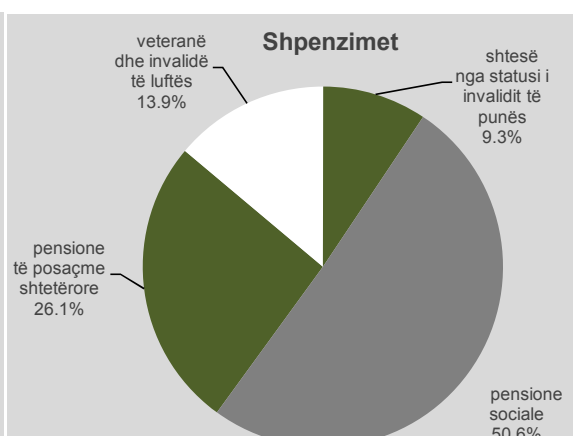
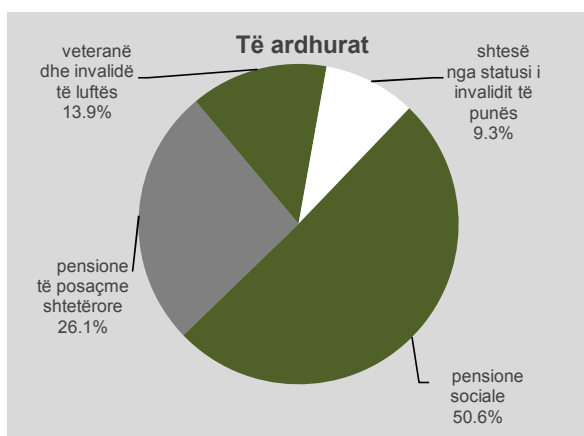


	2018	2019	2020	2021	2022
Përfitues	36,181	43,541	60,116	62,468	63,329

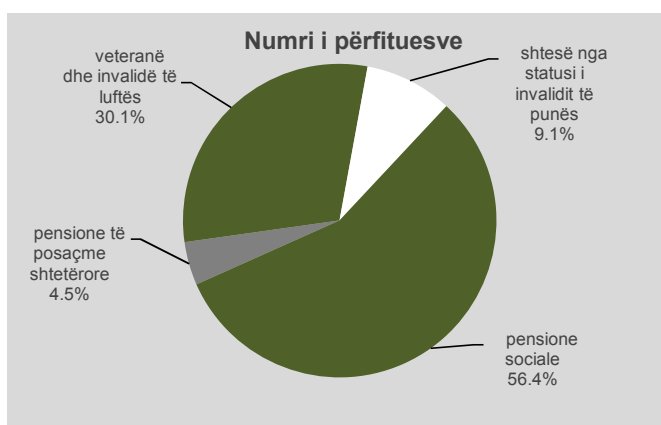


Programe të veçanta të qeverisë

	në milionë lekë viti 2022	në % ndaj totalit	në milionë lekë viti 2021	në % ndaj vitetit 2021
A TË ARDHURAT				
Financime me destinacion nga Buxheti i Shtetit	361	100.0	357	101.0
pensione të posaçme shtetërore	94	26.1	76	123.2
veteranë dhe invalidë të luftës	50	13.9	68	74.1
shtesë nga statusi i invalidit të punës	34	9.3	32	105.0
pensione sociale	183	50.6	181	101.0
TOTALI I TË ARDHURAVE	361		357	101.0
B SHPENZIMET				
I Shpenzime sipas skemave	361	100.0	357	101.0
(a) pensione të posaçme shtetërore	94	26.1	76	123.2
(b) veteranë dhe invalidë të luftës	50	13.9	68	74.1
(c) shtesë nga statusi i invalidit të punës	34	9.3	32	105.0
(d) pensione sociale	183	50.6	181	101.0
TOTALI I SHPENZIMEVE	361		357	101.0



	viti 2022	në % ndaj vitetit 2021	viti 2021	në % ndaj vitetit 2021
Përfitues (gjendja në fund)				
pensione të posaçme shtetërore	180	4.6	184	97.8
veteranë dhe invalidë të luftës	1,215	30.1	1,474	82.4
shtesë nga statusi i invalidit të punës	367	9.1	390	94.1
pensione sociale	2,278	56.4	2,337	97.5
Totali i përfituesve	4,040	100.0	4,385	92.1

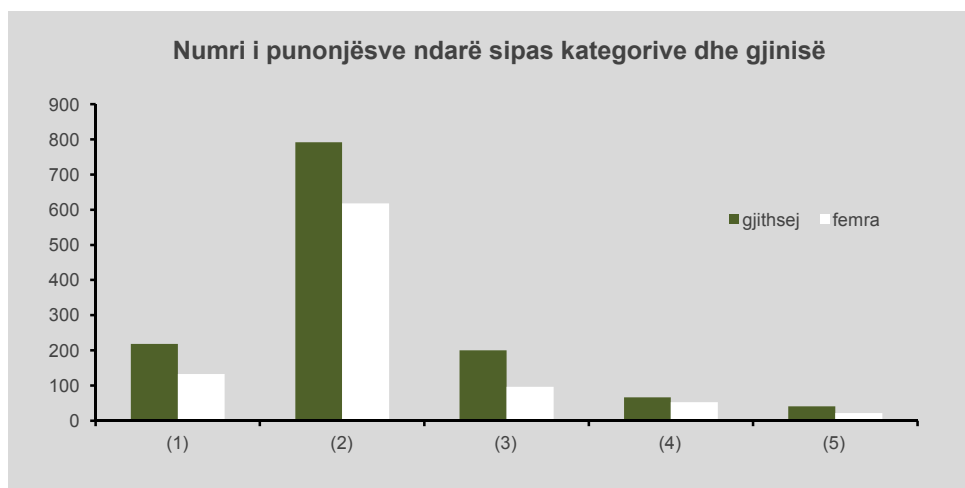


Mbi treguesit e punës të ISSH

gjendja në fund

kategoritë	gjendja në fund			
	numri mesatar i punonjësve	numri fizik i punonjësve	numri fizik i femrave në numër	në %
(1) ligjvënës, nëpunës të lartë dhe drejtues	218	218	133	61.0
(2) specialistë	788	792	618	78.0
(3) teknikë dhe ndihmës specialistë	203	200	96	48.0
(4) nëpunës të thjeshtë	72	66	53	80.3
(5) punëtorë	43	41	22	53.7
Totali	1,324	1,317	922	70.0

* Specifikimi për grupet e mësipërme bëhet sipas EMËRTESES në programin PUNË - PAGA (INSTAT).



Grupimi i punonjësve të ISSH sipas shkallës arsimore

shkalla arsimore	punonjës në fund të vitit
(1) të ulët	0
(2) 8/vjeçar	16
(3) të mesëm	121
(4) të lartë	1,180
Totali	1,317

