



Statistika të Sigurimeve Shoqërore

Viti 2021

Statistika kryesore të sigurimeve shoqërore

Të ardhurat e ISSH-së	Viti 2021	
	në milionë lekë	në përqindje ndaj totalit
nga skema e detyrueshme	113,127	93.1%
kontribute të personave juridikë e fizikë	93,314	76.8%
kontribute me destinacion nga Buxheti i Shtetit	7,203	5.9%
financime me destinacion nga Buxheti i Shtetit	12,610	10.4%
nga skemat suplementare	8,369	6.9%
të ardhura nga kontributet	1,489	1.2%
financime me destinacion nga Buxheti i Shtetit	6,879	5.7%
Totali i të ardhurave	121,496	

Totali i të ardhurave të ISSH / PBB në përqindje **6.87%**

Shpenzime	Viti 2021	
	në milionë lekë	në përqindje ndaj totalit
për skemën e detyrueshme	126,126	85.2%
për pensione	121,441	82.0%
për programet e veçanta të qeverisë	12,610	8.5%
për skemat suplementare	6,879	4.6%
kosto administrative	2,414	1.6%
Totali i shpenzimeve	148,030	

Shpenzime / PBB në përqindje **8.37%**

Subvencioni / PBB në përqindje **1.50%**

Norma e varësisë së sistemit **1.15**

(numri mesatar i kontribuesve / numri mesatar i pensioneve)

Shkalla e zëvendësimit

(pension mesatar pleqërie qytet / pagë mesatare neto qytet) **48.3**

(pension mesatar pleqërie qytet / pagë mesatare bruto qytet) **39.0**

Statistika kryesore të sigurimeve shoqërore

të skemës së detyrueshme

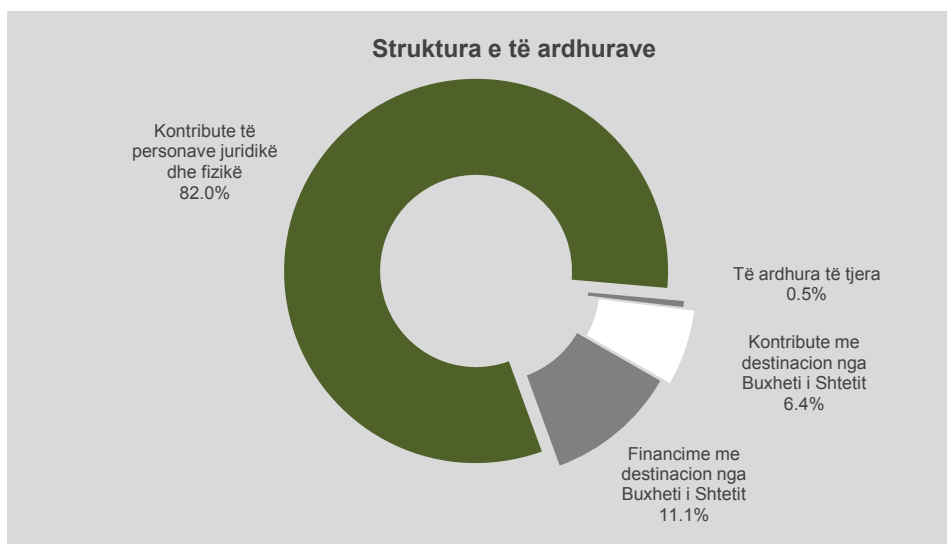
		viti 2021	viti 2020	në % ndaj vitet 2020
Të ardhurat e Sigurimeve Shoqërore	në milionë lekë	113,127	101,015	112.0
kontribute të personave juridikë dhe fizikë		93,314	82,000	113.9
kontribute me destinacion nga Buxheti i Shtetit		7,203	6,418	112.2
financime me destinacion nga Buxheti i Shtetit		12,610	12,597	100.1
Shpenzimet e Sigurimeve Shoqërore	në milionë lekë	141,151	128,041	110.2
shpenzime për përfitime		126,126	113,212	111.4
shpenzime administrative		2,414	2,232	108.2
shpenzime për programe të tjera		12,610	12,597	100.1
Subvencioni	në milionë lekë	28,023	27,026	103.7
Kontribues (numër mesatar)	persona	790,835	747,875	105.7
sipas subjekteve		738,008	694,736	106.2
urbanë		679,917	647,993	104.9
ruralë		58,091	46,743	124.3
nga shteti		34,985	35,744	97.9
me përfitim afatshkurtër		17,842	17,395	102.6
Paga mbi të cilën llogaritet kontributi	në fund të vitit lekë			
minimale		30,000	26,000	115.4
maksimale		132,313	114,671	115.4
Masa mujore e kontributit për të vetëpunësuarit	në fund të vitit lekë	6,900	5,980	115.4
Masa mujore e kontributit për të vetëpunësuarit në bujqësi	në fund të vitit lekë			
zona fushore		3,200	3,200	100.0
zona malore		2,450	2,450	100.0
Masa e kontributit për sigurimin vullnetar	në fund të vitit lekë	6,480	5,616	115.4
Numri i pensioneve (gjendja në fund)	persona	673,813	665,863	101.2
pensione urbane		566,423	550,420	102.9
pensione rurale		107,390	115,443	93.0

të skemave suplementare

Skemat e sigurimit suplementar	në milionë lekë			
të ardhura nga kontributet e drejtpërdrejta		1,489	1,420	104.9
financime me destinacion nga Buxheti i Shtetit		6,879	6,110	112.6
shpenzime		6,879	6,110	112.6
Pjesëmarrës në skemat e sigurimit suplementar	persona			
përfitues (gjendja në fund)		62,468	60,116	103.9

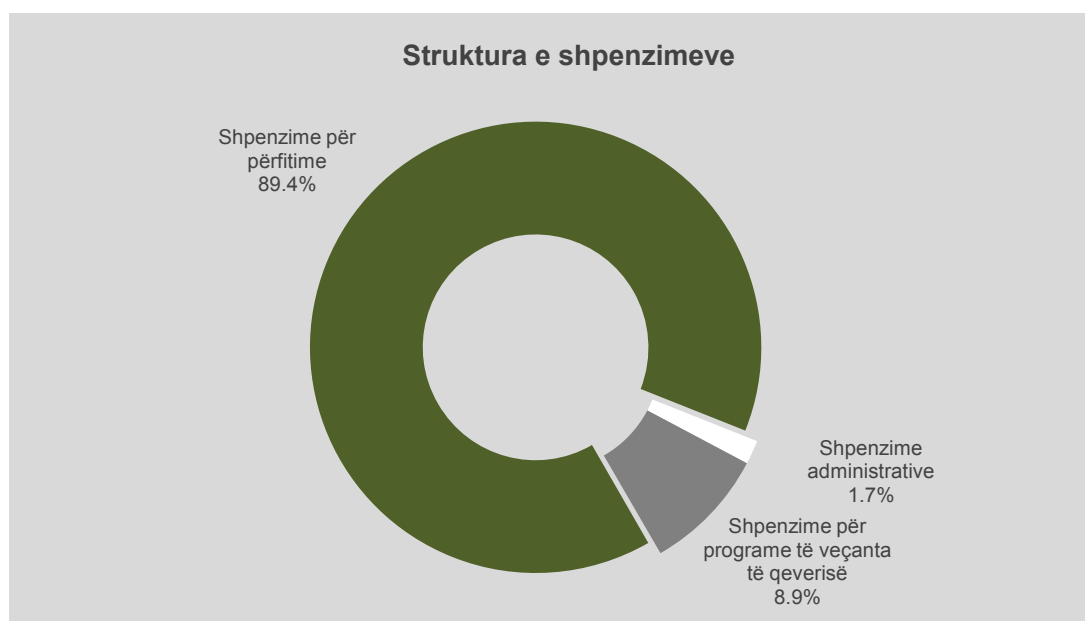
Të ardhurat e sigurimeve shoqërore

	milionë lekë viti 2021	në % ndaj totalit	milionë lekë viti 2020	në % ndaj vitit 2020
I Kontribute të personave juridikë dhe fizikë	92,737	82.0	81,431	113.9
nga subjektet juridike e fizike	90,148	79.7	79,389	113.6
nga të vetëpunësuarit në bujqësi	2,089	1.8	1,671	125.0
nga sigurimi vullnetar	501	0.4	371	134.8
II Të ardhura të tjera	577	0.5	570	101.3
III Kontribute me destinacion nga Buxheti i Shtetit	7,203	6.4	6,418	112.2
për personat që marrin pagesë papunësie	828	0.7	717	115.4
për personat që marrin pagesë kalimtare	12	0.0	12	100.0
për ushtarakët në reformë	2,631	2.3	2,705	97.3
për policët në reformë	289	0.3	289	100.0
diferenca për të vetëpunësuarit në bujqësi	2,277	2.0	1,684	135.2
për punonjës të industrisë ushtarake	19	0.0	17	115.4
për gra të pensionuara për vitin raportues	1,146	1.0	993	115.4
IV Financime me destinacion nga Buxheti i Shtetit	12,610	11.1	12,597	100.1
kompensime çmimesh	4,633	4.1	4,532	102.2
pensione të posaçme shtetërore	76	0.1	87	87.8
shpërblime mbi pensione për veteranët	68	0.1	92	73.9
shtesë nga statusi i invalidit të punës	32	0.0	35	92.5
kompensim për pensione	7,621	6.7	7,668	99.4
pensione sociale	181	0.2	184	98.3
TOTALI I TË ARDHURAVE	113,127		101,015	112.0



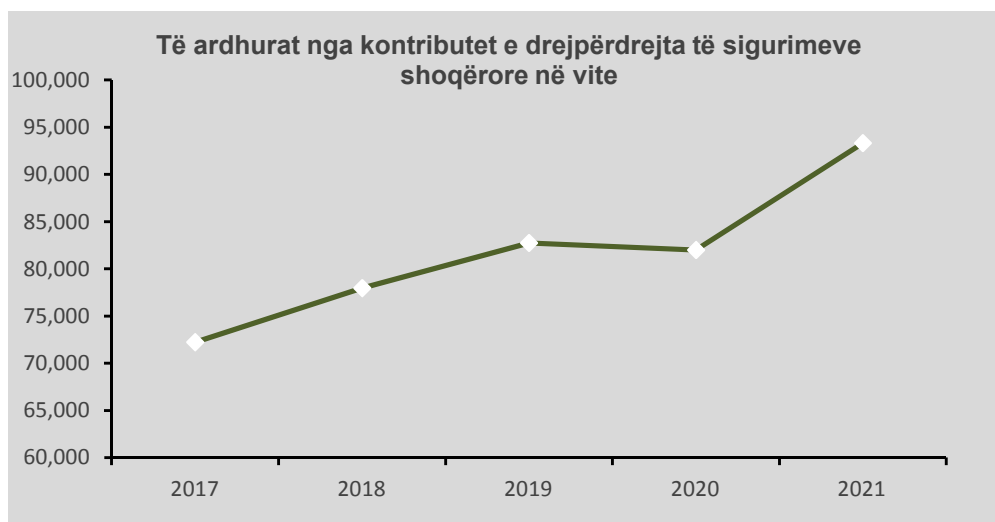
Shpenzimet e sigurimeve shoqërore

	milionë lekë viti 2021	në % ndaj totalit	milionë lekë viti 2020	në % ndaj viti 2020
I Shpenzime për përfitime	126,126	89.4	113,212	111.4
paaftësi e përkohshme	529	0.4	461	114.6
barrë lindje	4,137	2.9	3,899	106.1
pensione	121,441	86.0	108,830	111.6
aksidente dhe sëmundje profesionale	20	0.0	22	92.4
II Shpenzime administrative	2,414	1.7	2,232	108.2
shpenzime operative	2,376	1.7	2,213	107.3
investime	38	0.0	18	207.8
III Shpenzime për programe të veçanta të qeverisë	12,610	8.9	12,597	100.1
kompensime çmimesh	12,253	8.7	12,200	100.4
pensione të posaçme shtetërore	76	0.1	87	87.8
shpërblime mbi pensione për veteranët	68	0.0	92	73.9
shtesë nga statusi i invalidit të punës	32	0.0	35	92.5
pensione sociale	181	0.1	184	98.3
TOTALI I SHPENZIMEVE TË ISSH	141,151		128,041	110.2
SUBVENIONI	28,023		27,026	103.7



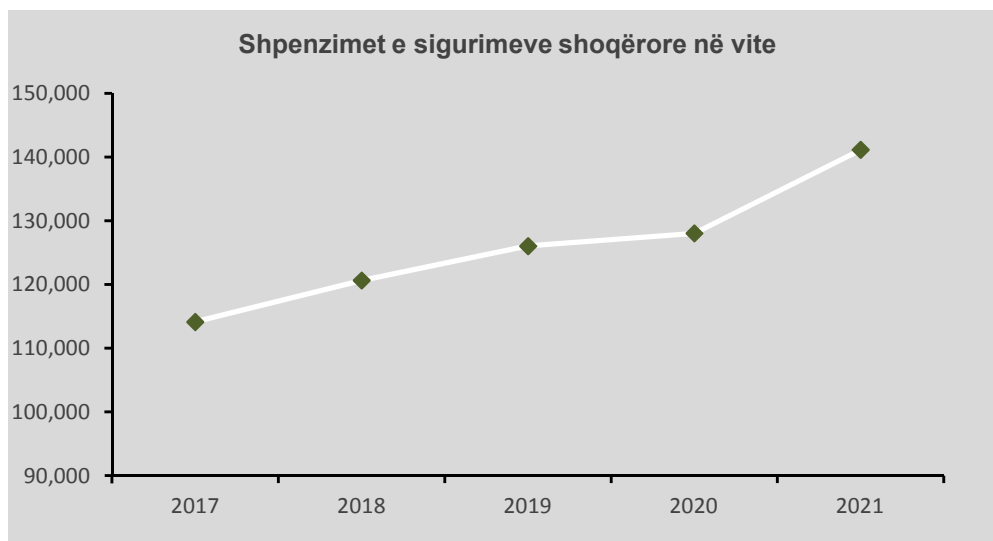
Të ardhurat nga kontributet e drejtpërdrejta të sigurimeve shoqërore në vite

	2017	2018	2019	2020	milionë lekë 2021
Të ardhurat nga kontributet e drejtpërdrejta	72,237	77,971	82,747	82,000	93,314
nga subjektet juridike e fizike	69,433	74,525	79,404	79,389	90,148
nga të vetëpunësuarit në bujqësi	2,111	2,122	2,213	1,671	2,089
nga sigurimi vullnetar	483	495	537	371	501
nga të ardhurat e tjera	210	828	593	570	577



Shpenzimet e sigurimeve shoqërore në vite

	2017	2018	2019	2020	milionë lekë 2021
Shpenzimet e sigurimeve shoqërore	114,148	120,642	126,044	128,041	141,151
Shpenzime për përfitime	100,174	105,426	112,027	113,212	126,126
nga këto shpenzimet për pensione	96,771	101,571	107,880	108,830	121,441
Shpenzime për programe të veçanta	11,829	13,082	11,723	12,597	12,610
Shpenzime administrative	2,145	2,134	2,294	2,232	2,414



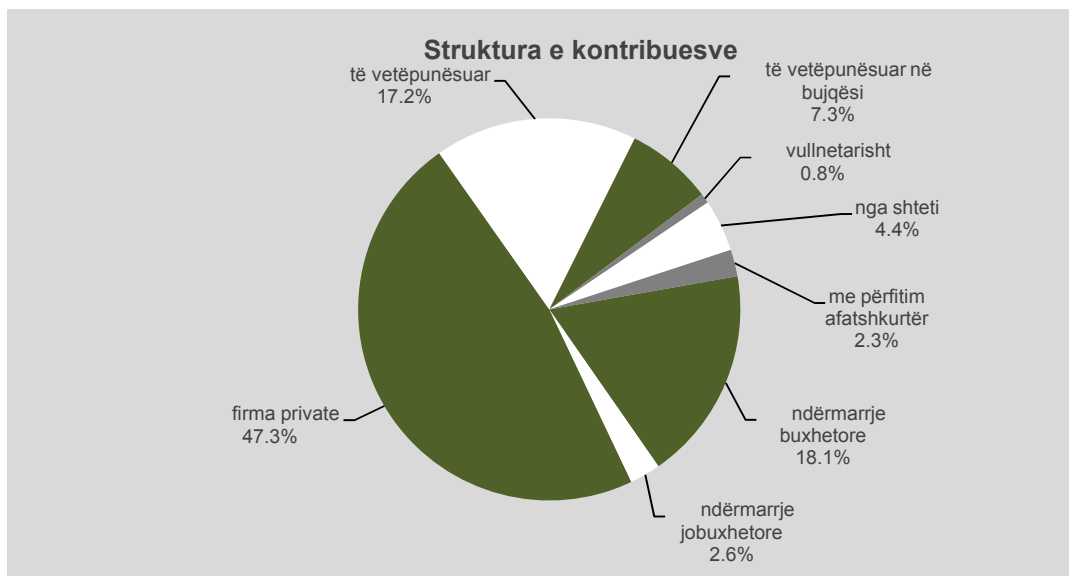
Kontribues

Treguesi "kontribues në muajin" bazohet në kontributin e derdhur, pagesa e të cilit është kryer gjatë muajit përkatës. Kontributi i derdhur gjatë kësaj periudhe mund të mbulojë edhe muajt të kaluar.

Treguesi "kontribues në vitin" bazohet në kontributin e derdhur, pagesa e të cilit është kryer gjatë vitit përkatës. Ky kontribut mund të mbulojë edhe periudha të kaluara.

Treguesi "kontribues në vitin.....", llogaritet duke mbledhur treguesin "kontribues në muajin" për të 12 muajt e vitit dhe duke e pjesëtuar këtë shumë me 12.

	numër mesatar viti 2021	në % ndaj totalit	numër mesatar viti 2020	në % ndaj vitit 2020
sipas subjekteve:	738,008	93.3	694,736	106.2
(1) ndërmarrje buxhetore	143,195	18.1	139,555	102.6
(2) ndërmarrje jobuxhetore	20,672	2.6	15,690	131.8
(3) firma private	373,918	47.3	405,003	92.3
(4) të vetëpunësuar	135,695	17.2	82,236	165.0
(5) të vetëpunësuar në bujqësi	58,091	7.3	46,743	124.3
(6) vullnetarisht	6,437	0.8	5,509	116.8
(7) nga shteti	34,985	4.4	35,744	97.9
të papunë që përfitojnë pagesë papunësie	9,583	1.2	9,518	100.7
persona në pagesë kalimtare	160	0.0	166	96.4
ushtarakë në reformë	7,614	1.0	8,297	91.8
punonjës të nëntokës	3,163	0.4	3,412	92.7
punonjës të industrisë ushtarake	338	0.0	320	105.6
gra të pensionuara për vitin korrent	14,127	1.8	14,031	100.7
(8) me përfitim afatshkurtër:	17,842	2.3	17,395	102.6
paaftësi e përkohshme mbi ditën e 14-të	1,440	0.2	1,113	129.4
barrë lindje	16,336	2.1	16,242	100.6
paaftësi nga aksidentet në punë	65	0.0	40	161.1
Numri i kontribuesve urbanë në total	732,744	92.7	701,132	104.5
Numri i kontribuesve ruralë	58,091	7.3	46,743	124.3
Numri i kontribuesve	790,835		747,875	105.7



Kontribues të sigurimeve shoqërore në vite

numër mesatar

	2017	2018	2019	2020	2021
Kontribues	752,383	778,111	781,924	747,875	790,835
sipas subjekteve:	694,411	721,160	729,816	694,736	738,008
publike	159,756	158,351	157,971	155,245	163,867
firma private	357,630	409,120	418,552	405,003	373,918
të vetëpunësuar	110,472	86,796	83,756	82,236	135,695
të vetëpunësuar në bujqësi	58,526	58,940	61,563	46,743	58,091
vullnetarisht	8,027	7,954	7,973	5,509	6,437
nga shteti:	41,014	39,272	36,563	35,744	34,985
të papunë që përfitojnë pagesë papunësie	7,106	6,703	9,513	9,518	9,583
persona në pagesë kalimtare	46	146	144	166	160
ushtarakë në reformë	9,840	9,473	8,964	8,297	7,614
punonjës të nëntokës	3,041	3,177	3,544	3,412	3,163
punonjës të industrisë ushtarake	479	435	374	320	338
gra të pensionuara për vitin raportues	20,502	19,338	14,024	14,031	14,127
me përfitim afatshkurtër:	16,958	17,679	15,545	17,395	17,842
paaftësi e përkohshme mbi ditën e 14-të	1,600	1,971	1,249	1,113	1,440
barrëindje	15,322	15,649	14,251	16,242	16,336
paaftësi nga aksidentet në punë	37	59	45	40	65
Kontribues urbanë në total	693,857	719,171	720,361	701,132	732,744
Kontribues ruralë	58,526	58,940	61,563	46,743	58,091

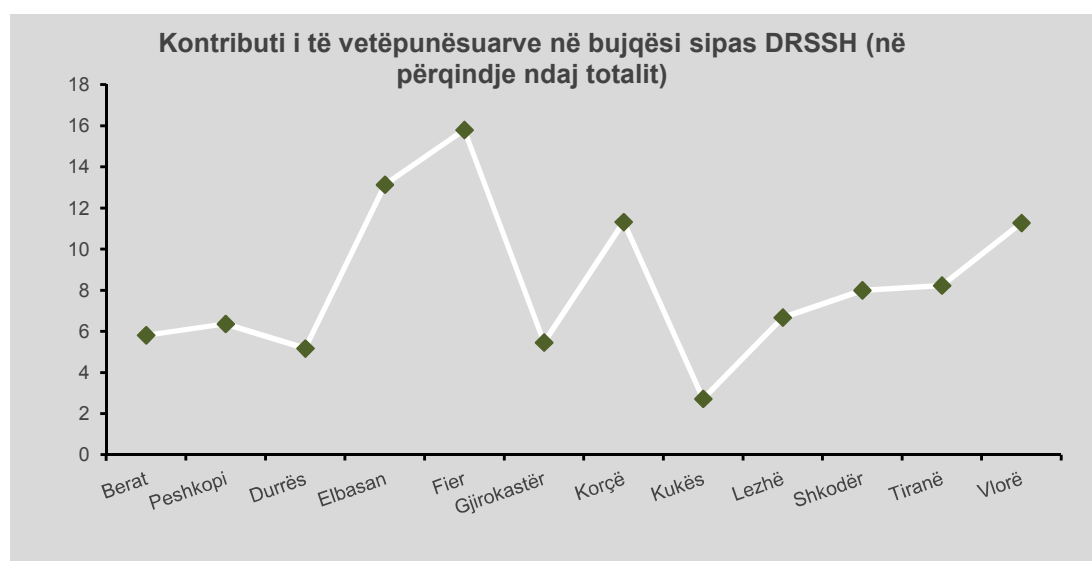
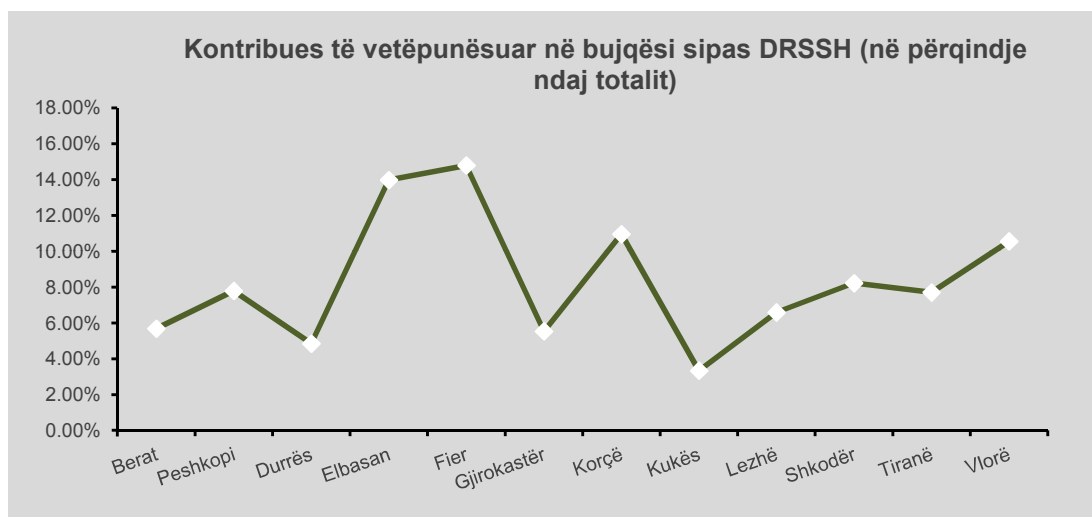
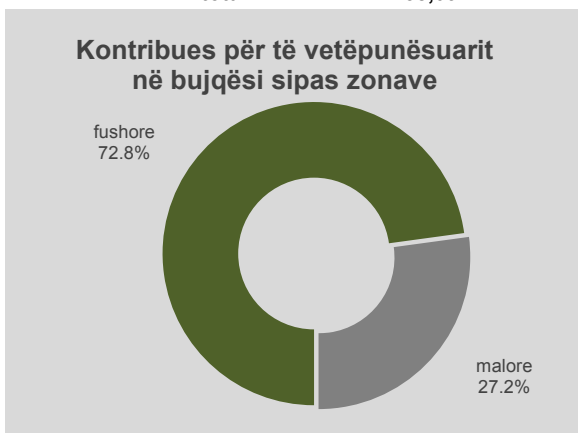
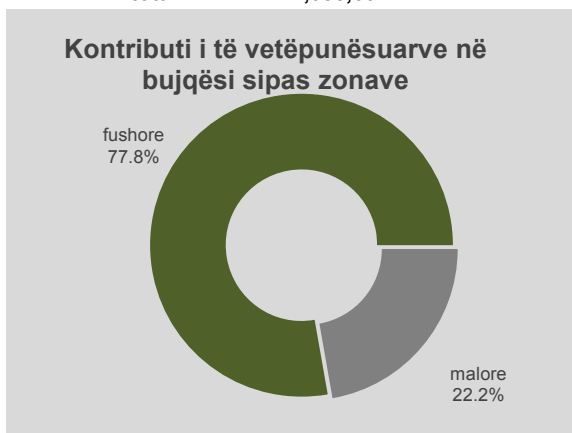


kontribues
kontribues
kontribues

Mbi të vetëpunësuarit në bujqësi

kontributi vjetor i mbledhur sipas zonave	në mijë lekë
fushore	1,624,713
malore	463,888
totali	2,088,601

kontribues sipas zonave	vite - njerëz - kontribute
fushore	42,313
malore	15,778
totali	58,091



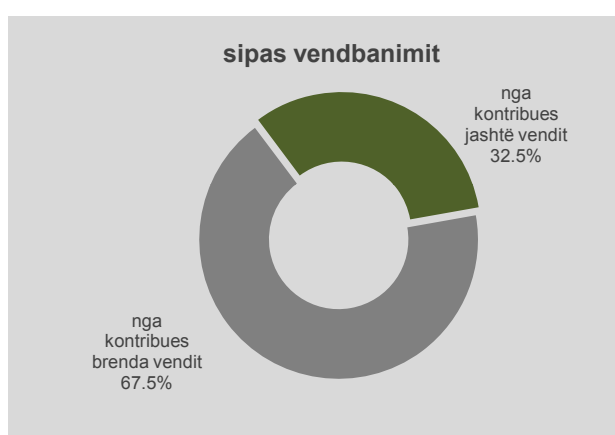
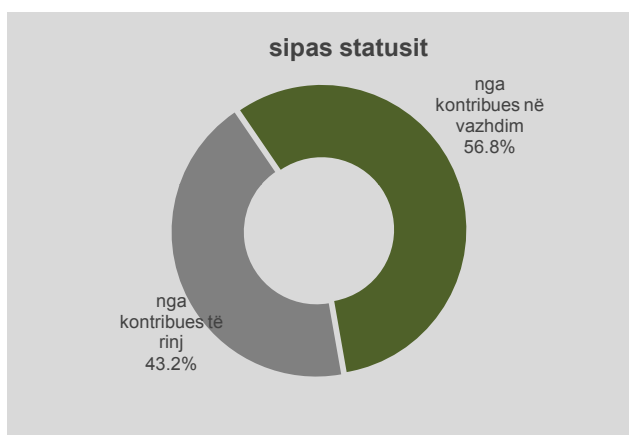
Sigurimi vullnetar

Sigurimi Vullnetar është parashikuar në ligjin nr. 7703 datë 11.05.1993 "Për Sigurimet Shoqërore në Republikën e Shqipërisë" dhe ju ofrohet të gjithë shtetasve shqiptarë me moshë 18 vjeç e lart. Nuk mund të sigurohen vullnetarisht: personat e vetëpunësuar në bujqësi, shtetasit jo shqiptarë si dhe ata persona të cilëve ju ka lindur e drejta për përfitim.

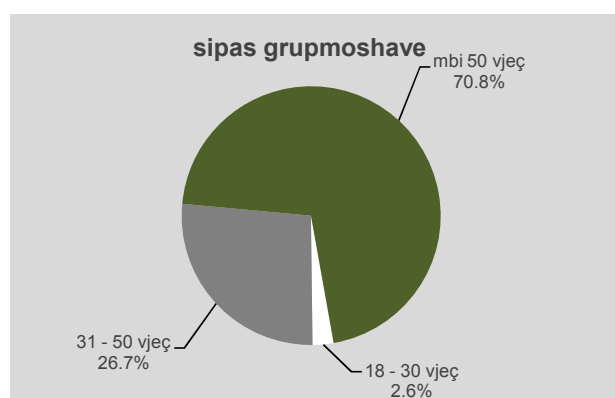
Kundrejt kontributeve të paguara të gjithë personat e interesuar mund të bëjnë mbulim të periudhave të kaluara duke filluar nga 01.10.1993 e në vazhdim.

	kontribues numër fizik	kontribues vite - njerëz - kontribute	kontribute milionë lekë
Kontribues & Kontribute	4,688	6,437	501
nga kontribues të rinj	2,027	3,366	262
nga kontribues në vazhdim	2,661	3,072	239
totali	4,688	6,437	501
nga kontribues brenda vendit	3,166	3,735	290
nga kontribues jashtë vendit	1,522	2,703	210
totali	4,688	6,437	501

Personat që kanë derdhur kontribut për sigurim vullnetar gjatë kësaj periudhe grupohen në dy mënyra:



Marrëveshjet e sigurimit vullnetar të lidhura që nga fillimi i skemës grupohen në dy mënyra:



Pensionet urbane

PENSIONE URBANE janë:

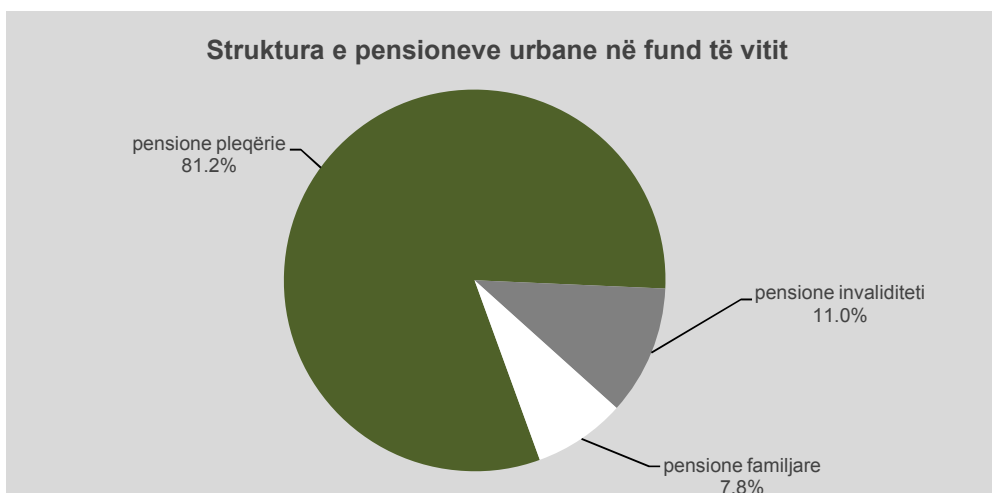
* pensionet e mbartura të të gjitha kategorive, të caktuara sipas Ligjit nr. 4171, datë 13.09.1966 "Për Sigurimet Shoqërore Shtetërore në RPSSH", për personat që kanë qenë në marrëdhënie pune me shtetin,

* pensionet e të gjitha kategorive, të caktuara sipas Ligjit 7703, datë 11.05.1993 "Për Sigurimet Shoqërore në Republikën e Shqipërisë", me përjashtim të nenit 96.

* pensionet e të gjitha kategorive, të caktuara sipas Ligjit 104/2014, datë 31.07.2014 "Për disa ndryshime dhe shtesa në Ligjin nr. 7703, datë 11.05.1993, "Për Sigurimet Shoqërore në Republikën e Shqipërisë", të ndryshuar.

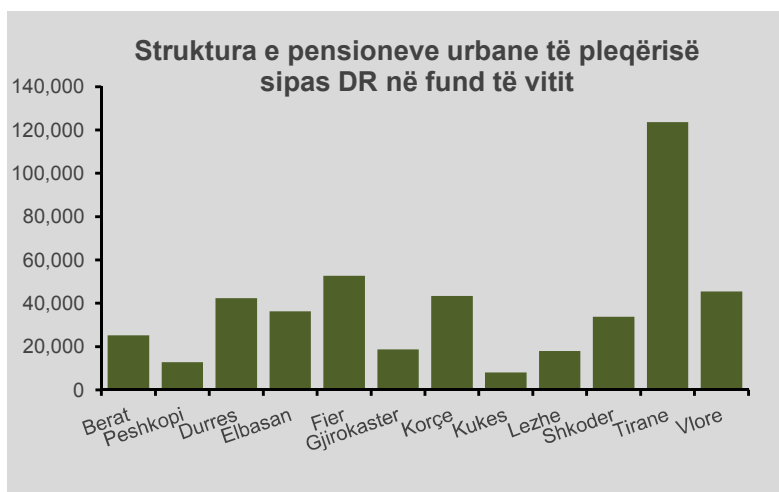
PENSIONE URBANE

	gjendja në fund të vitit 2021		në % ndaj totalit	gjendja në fund të vitit 2020	në % ndaj vitit 2020
	totali	femra			
(1) pensione pleqërie	460,214	229,400	81.2	440,579	104.5
pleqëri e plotë	248,878	131,520	43.9	254,054	98.0
të reduktuar	3,704	855	0.7	3,750	98.8
pleqëri e pjesshme	207,141	96,996	36.6	182,284	113.6
vjetërsi shërbimi	491	29	0.1	491	100.0
(2) pensione invaliditeti	62,036	25,795	11.0	63,099	98.3
nga sëmundje të përgjithshme	59,636	25,372	10.5	60,666	98.3
të përhershëm	7,325	3,015	1.3	6,442	113.7
të plotë me kujdesje	847	368	0.1	857	98.8
të plotë	31,836	14,543	5.6	34,176	93.2
të pjesshëm	4,390	2,061	0.8	4,631	94.8
të reduktuar	15,238	5,385	2.7	14,560	104.7
nga aksidentet në punë dhe sëm. profesiona	2,400	423	0.4	2,430	98.8
të përhershëm	650	92	0.1	649	100.2
të pjesshëm 33 - 65%	1,212	276	0.2	1,236	98.1
të plotë 67%	493	51	0.1	501	98.4
të plotë me kujdesje	45	4	0.0	44	102.3
për një mbrojtje të veçantë të ushtarakut	0	0	0.0	3	0.0
të plotë me kujdesje	0	0	0.0	0	
të plotë	0	0	0.0	2	0.0
të pjesshëm	0	0	0.0	1	0.0
(3) pensione familjare	44,173	18,616	7.8	46,742	94.5
nga sëmundje të përgjithshme	43,423	18,582	7.7	45,975	94.4
nga aksidentet në punë	478	23	0.1	480	99.6
për mbrojtje të veçantë të ushtarakut	272	11	0.0	287	94.8
Numri i pensioneve urbane	566,423	273,811		550,420	102.9



Pensionet urbane sipas Drejtorive Rajonale

PENSIONE PLEQËRIE



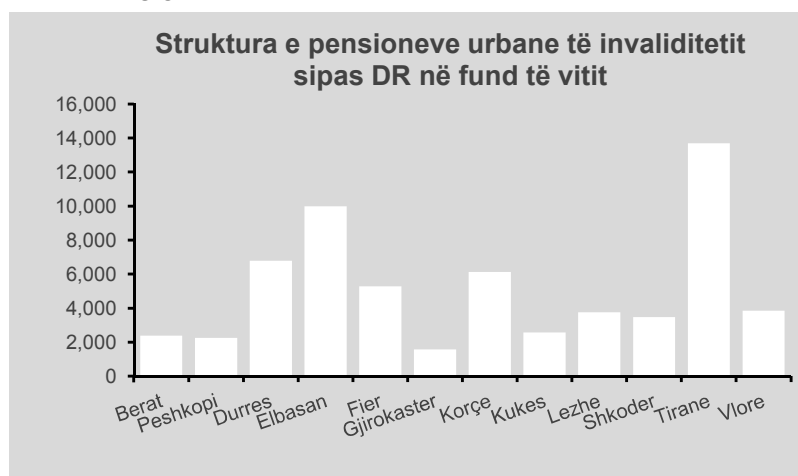
**gjendja
në fund**

Berat	25,131
Peshkopi	12,766
Durrës	42,289
Elbasan	36,230
Fier	52,616
Gjirokastrë	18,673
Korçë	43,333
Kukës	8,002
Lezhë	17,925
Shkodër	33,805
Tiranë	123,615
Vlorë	45,489
TOTAL	459,874

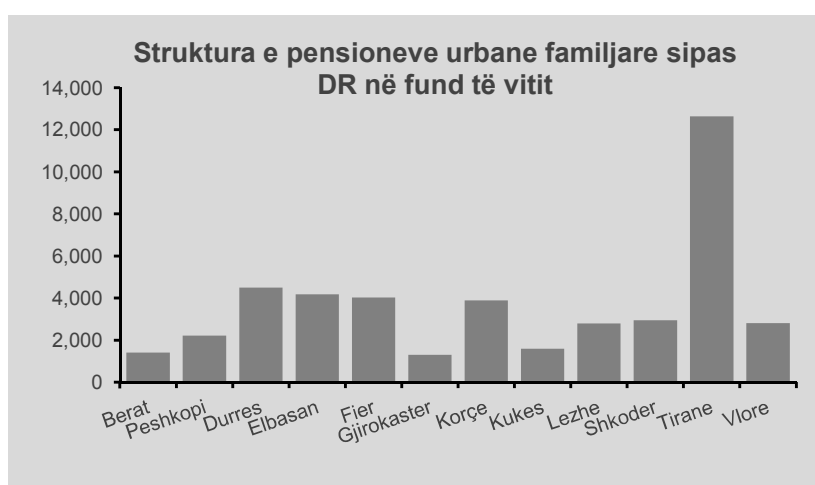
PENSIONE INVALIDITETI

**gjendja
në fund**

Berat	2,381
Peshkopi	2,247
Durrës	6,777
Elbasan	9,991
Fier	5,281
Gjirokastrë	1,564
Korçë	6,125
Kukës	2,573
Lezhë	3,762
Shkodër	3,470
Tiranë	13,700
Vlorë	3,856
TOTAL	61,727



PENSIONE FAMILJARE



**gjendja
në fund**

Berat	1,415
Peshkopi	2,216
Durrës	4,506
Elbasan	4,179
Fier	4,035
Gjirokastrë	1,313
Korçë	3,887
Kukës	1,594
Lezhë	2,792
Shkodër	2,955
Tiranë	12,634
Vlorë	2,810
TOTAL	44,336

Shënim: Numri i pensioneve në total (pleqëri, invaliditet, familjar), përveç pensioneve sipas Drejtorive Rajonale përmban edhe pensionet në lëvizje ku përfshihen pensionet që janë nisur nga një Drejtori Rajonale për t'u transferuar në një Drejtori tjetër Rajonale, por që në momentin e raportimit nuk kanë arritur ende në destinacion.

Pensionet rurale

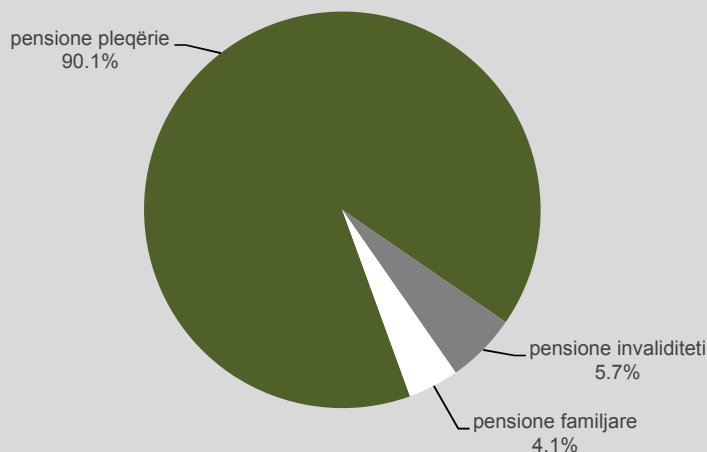
PENSIONE RURALE janë:

- * pensionet e mbartura të të gjitha kategorive, të caktuara sipas Ligjit nr. 4976, datë 29.06.1972, "Për Pensionet e Antarëve të Kooperativave Bujqësore",
- * pensionet që plotësojnë kushtet e nenit 96 të Ligjit 7703, datë 11.05.1993 "Për Sigurimet Shoqërore në Republikën e Shqipërisë",
- * pensionet e caktuara sipas Ligjit 8392, datë 02.09.1998 "Për një ndryshim në Ligjin për Sigurimet Shoqërore".

PENSIONE RURALE

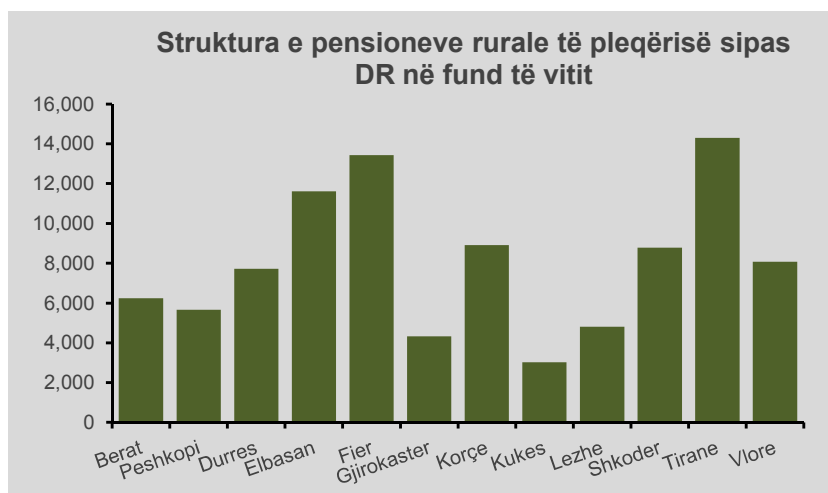
	gjendja në fund të vitit 2021		në % ndaj totalit	gjendja në fund të vitit 2020	në % ndaj vitit 2020
	totali	femra			
(1) pensione pleqërie	96,803	67,156	90.1	103,626	93.4
pleqëri e plotë	58,430	43,174	54.4	62,850	93.0
pleqëri e pjeshme	38,373	23,982	35.7	40,776	94.1
(2) pensione invaliditeti	6,143	2,815	5.7	6,549	93.8
nga sëmundje të përgjithshme	5,925	2,799	5.5	6,327	93.6
të përhershëm	1,008	563	0.9	961	104.9
të plotë me kujdesje	164	58	0.2	173	94.8
të plotë	2,290	1,026	2.1	2,545	90.0
të reduktuar	2,463	1,152	2.3	2,648	93.0
nga aksidentet në punë	218	16	0.2	222	98.2
të përhershëm	33	4	0.0	31	106.5
grupi i I	12	1	0.0	12	100.0
grupi i II	25	1	0.0	27	92.6
grupi i III	148	10	0.1	152	97.4
(3) pensione familjare	4,444	1,529	4.1	5,268	84.4
Numri i pensioneve rurale	107,390	71,500		115,443	93.0

Struktura e pensioneve rurale në fund të vitit



Pensionet rurale sipas Drejtorive Rajonale

PENSIONE PLEQËRIE



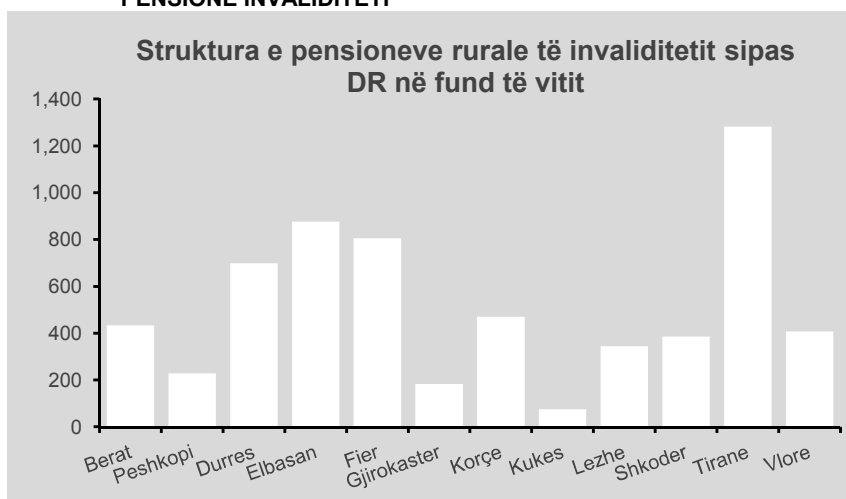
gjendja
në fund

Berat	6,246
Peshkopi	5,665
Durrës	7,716
Elbasan	11,621
Fier	13,436
Gjirokastrë	4,326
Korçë	8,912
Kukës	3,034
Lezhë	4,821
Shkodër	8,777
Tiranë	14,304
Vlorë	8,071
TOTAL	96,929

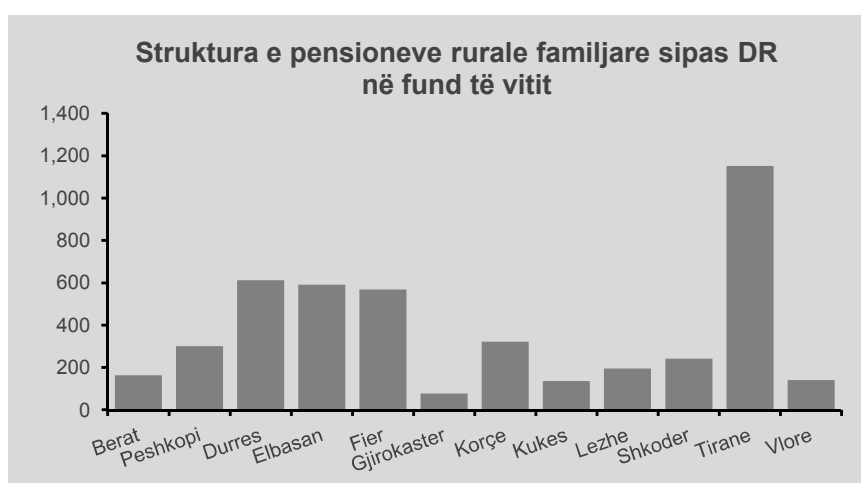
PENSIONE INVALIDITETI

gjendja
në fund

Berat	433
Peshkopi	229
Durrës	699
Elbasan	877
Fier	805
Gjirokastrë	183
Korçë	471
Kukës	75
Lezhë	345
Shkodër	386
Tiranë	1,282
Vlorë	407
TOTAL	6,192



PENSIONE FAMILJARE



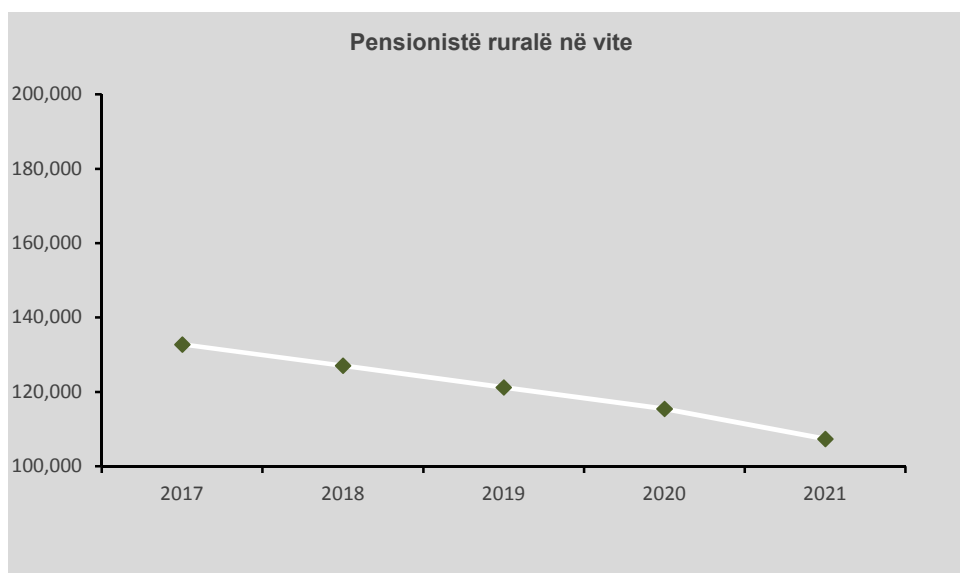
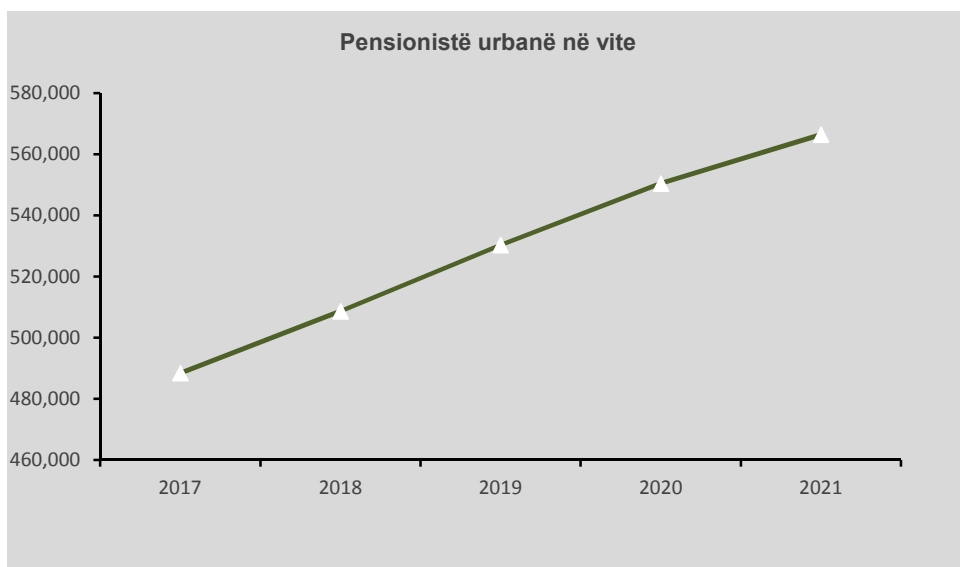
gjendja
në fund

Berat	164
Peshkopi	301
Durrës	613
Elbasan	591
Fier	568
Gjirokastrë	78
Korçë	322
Kukës	136
Lezhë	196
Shkodër	242
Tiranë	1,151
Vlorë	141
TOTAL	4,503

Shënim: Numri i pensioneve në total (pleqëri, invaliditet, familjar), përveç pensioneve sipas Drejtorive Rajonale përmban edhe pensionet në lëvizje ku përfshihen pensionet që janë nisur nga një Drejtoria Rajonale për t'u transferuar në një Drejtoria tjetër Rajonale, por që në momentin e raportimit nuk kanë arritur ende në destinacion.

Pensionistë në vite

	2017	2018	2019	2020	gjendja në fund 2021
Pensionistë urbanë	488,408	508,651	530,331	550,420	566,423
pleqërie	379,349	398,744	420,340	440,579	460,214
invaliditeti	62,412	63,046	63,692	63,099	62,036
familjarë	46,647	46,861	46,299	46,742	44,173
Pensionistë ruralë	132,778	127,084	121,208	115,443	107,390
pleqërie	118,794	113,763	108,763	103,626	96,803
invaliditeti	7,304	7,129	6,809	6,549	6,143
familjarë	6,680	6,192	5,636	5,268	4,444
Pensionistë në total	621,186	635,735	651,539	665,863	673,813

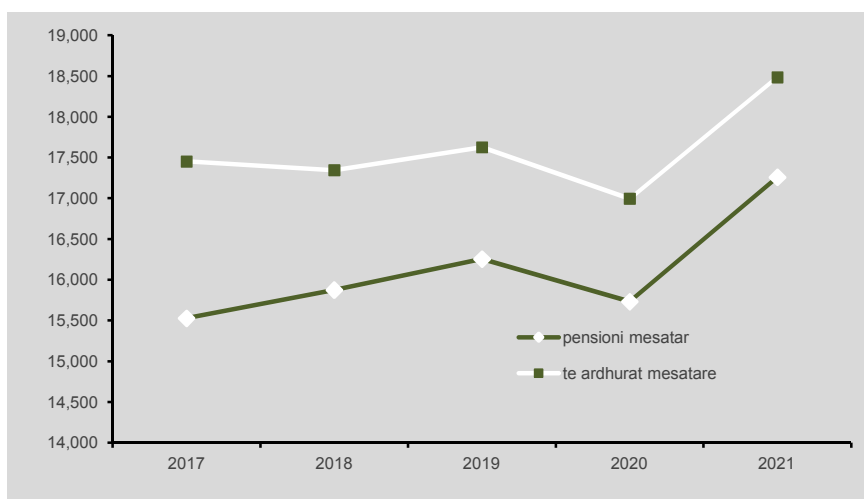


Të ardhurat mujore të pensionistëve

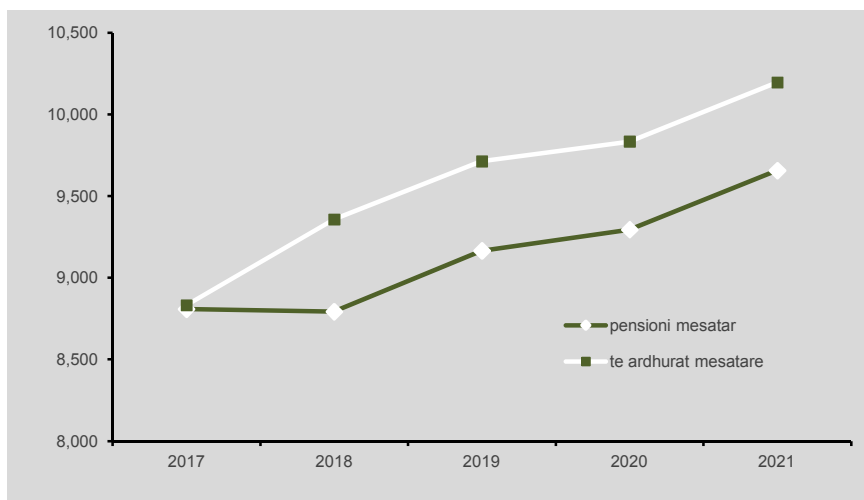
Të ardhurat e një pensionisti përbëhen nga: pensioni (pleqërie, invaliditeti, familjar), kompensimi për energjinë elektrike, kompensimi për bukën, kompensimi për ngarkesë, kompensim për të ardhurat minimale të pensionistëve (VKM 401, dt.21.06.2006) dhe kompensimi për rritjen e çmimit të energjisë elektrike (VKM 565, dt.09.08.2006).

Lloji i pensionit	Pensioni mesatar mujor	Të ardhurat mesatare mujore
PENSIONE URBANE		
pensione pleqërie	17,258	18,485
pensione invaliditeti	15,064	16,290
pensione familjare	7,460	8,687
PENSIONE RURALE		
pensione pleqërie	9,656	10,196
pensione invaliditeti	8,195	8,734
pensione familjare	2,516	3,055

Masa e pensionit mesatar dhe të ardhurave mesatare URBANE në vite



Masa e pensionit mesatar dhe të ardhurave mesatare RURALE në vite



Të dhëna për pensionet e reja të pleqërisë

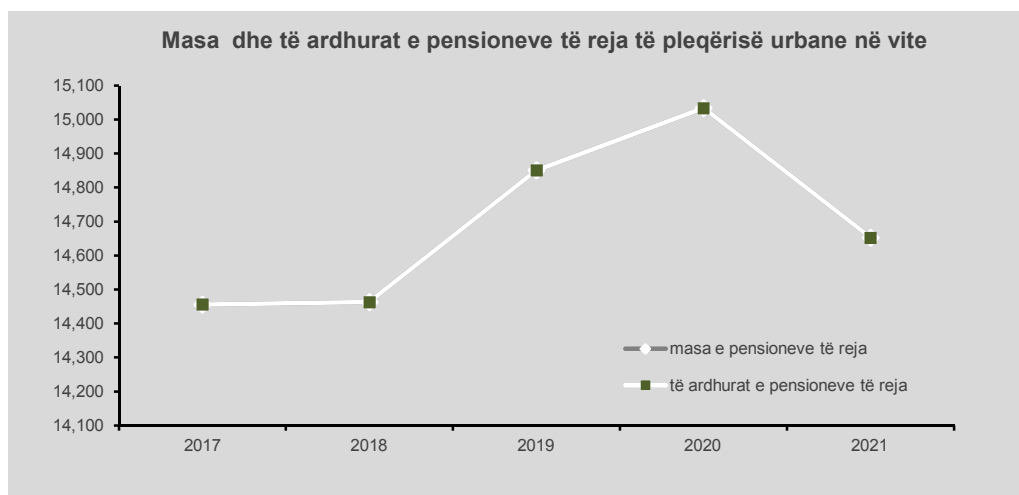
Pensione të reja të lidhura gjatë vitit 2021 dhe që plotësojnë kushtet për të dalë në pension në vitin 2021

Këto janë pensionet e reja të lidhura sipas ligjit të ri të Sigurimeve Shoqërore, hyrë në fuqi në 01.01.2015

	numri			masa mesatare mujore e pensioneve të reja		
	meshkuj	femra	totali	meshkuj	femra	totali
pensione pleqërie	16,419	15,049	31,468	16,082	13,074	14,643
nëna më shumë fëmijë		127	127		15,491	15,491
pensione të reduktuara	25	5	30	21,032	17,856	20,503
totali	16,444	15,181	31,625	16,090	13,095	14,652

	numri në përqindje ndaj totalit			numri në përqindje ndaj totalit të pensioneve të lidhura në 2020		
	meshkuj	femra	totali	meshkuj	femra	totali
pensione pleqërie	99.8	99.1	99.5	82.4	83.3	82.8
nëna më shumë fëmijë		0.8	0.4		78.9	78.9
pensione të reduktuara	0.2	0.0	0.1	69.4	83.3	71.4
totali	100.0	100.0	100.0	82.3	83.3	82.8

	mosha mesatare e daljes në pension			periudha mesatare kontributive për pensionet e reja te vitit		
	meshkuj	femra	totali	meshkuj	femra	totali
pensione pleqërie	65.1	61.3	63.6	30.0	25.9	28.0
nëna më shumë fëmijë		56.0	56.0		30.9	30.9
pensione të reduktuara	62.7	59.3	62.1	39.4	38.4	39.2
totali	65.1	61.3	63.3	30.0	25.9	28.0



Të dhëna për pensionet e mbyllura të pleqërisë

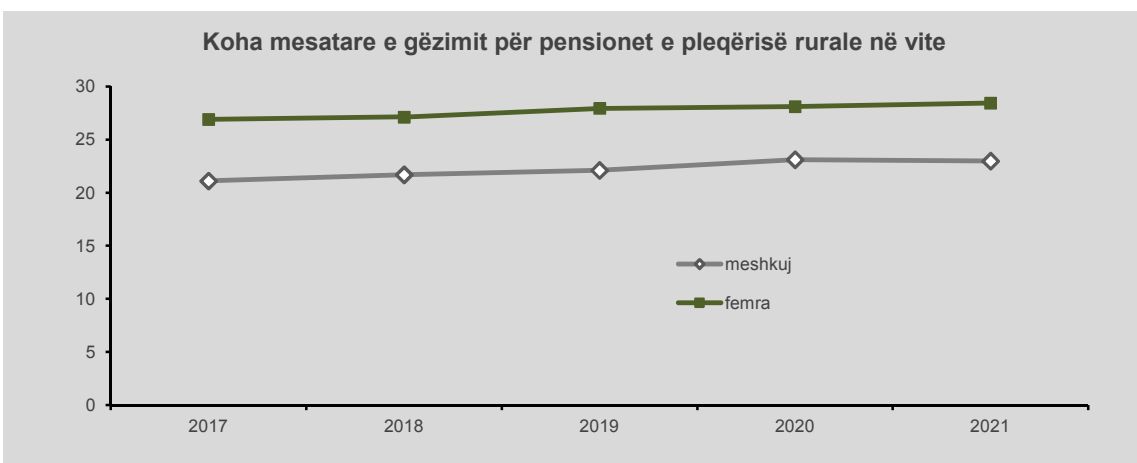
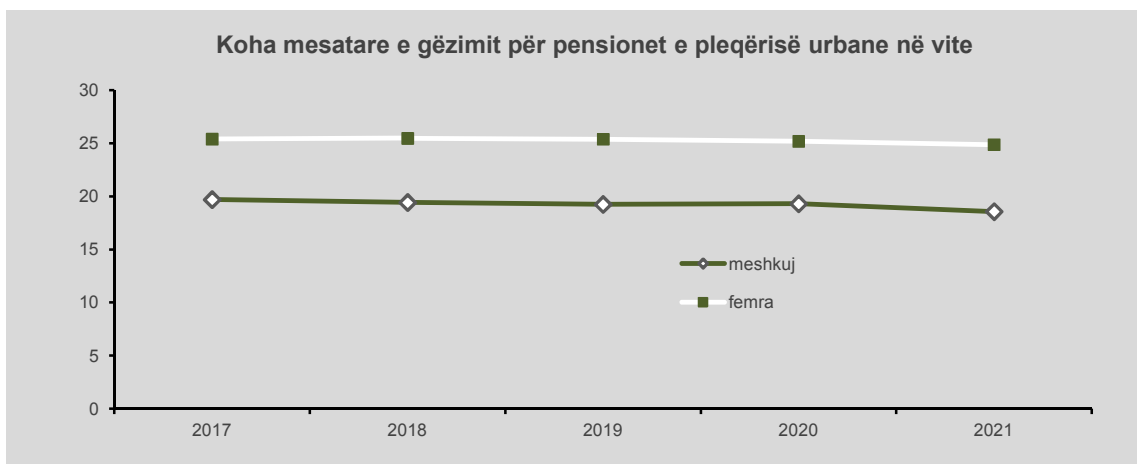
Pensione të mbyllura të pleqërisë (të vdekur në vitin korrent)

Viti 2018	numri i pensioneve të mbyllura			koha mesatare e gëzimit të pensionit		
	meshkuj	femra	totali	meshkuj	femra	totali
urban	5,657	3,618	9,275	19.4	25.5	21.8
rural	1,556	2,499	4,055	21.7	27.1	25.0
total	7,213	6,117	13,330	19.9	26.1	22.8

Viti 2019	numri i pensioneve të mbyllura			koha mesatare e gëzimit të pensionit		
	meshkuj	femra	totali	meshkuj	femra	totali
urban	5,790	3,587	9,377	19.2	25.4	21.6
rural	1,530	2,482	4,012	22.1	27.9	25.7
total	7,320	6,069	13,389	19.8	26.4	22.8

Viti 2020	numri i pensioneve të mbyllura			koha mesatare e gëzimit të pensionit		
	meshkuj	femra	totali	meshkuj	femra	totali
urban	7,013	4,189	11,202	19.3	25.2	21.5
rural	1,644	2,744	4,388	23.1	28.1	26.2
total	8,657	6,933	15,590	20.0	26.3	22.8

Viti 2021	numri i pensioneve të mbyllura			koha mesatare e gëzimit të pensionit		
	meshkuj	femra	totali	meshkuj	femra	totali
urban	8,800	5,212	14,012	18.6	24.9	20.9
rural	1,926	3,385	5,311	23.0	28.4	26.5
total	10,726	8,597	19,323	19.4	26.3	22.4

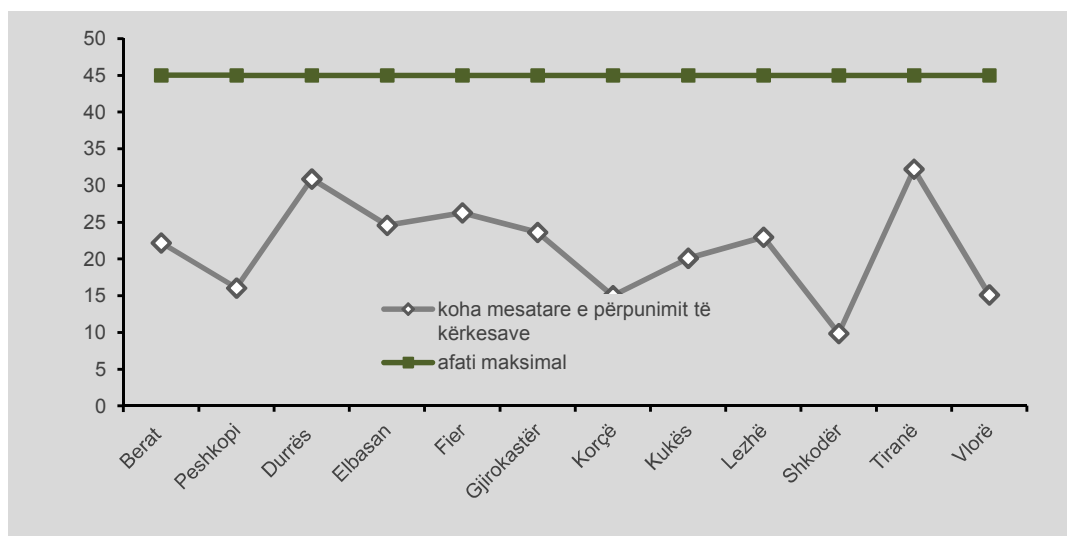


Koha mesatare e përpunimit të kërkesave për pension

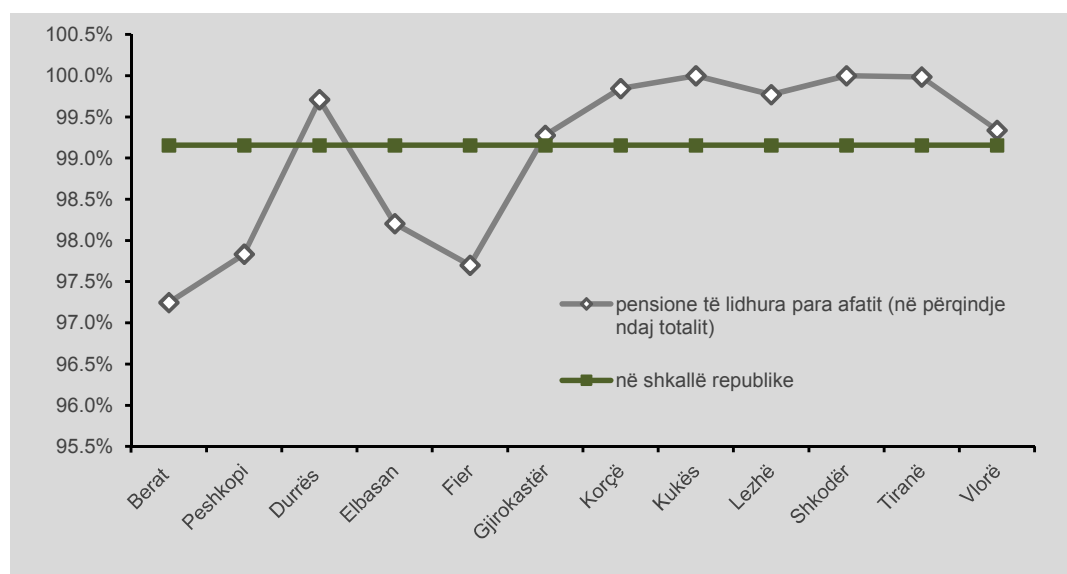
Lloji i pensionit	Koha mesatare e përpunimit të kërkesave për pension (në ditë)	përqindja e pensioneve të lidhura para afatit ndaj totalit
pensione pleqërie	23.4	99.2%
pensione invaliditeti	38.6	78.3%
pensione familjare	20.7	99.6%

Të dhëna sipas Drejtorive Rajonale për pensionet e pleqërisë

Koha mesatare e përpunimit të kërkesave për pension (në ditë)



Pensione të lidhura para afatit (në përqindje ndaj totalit)



Përfitimet afatshkurtra

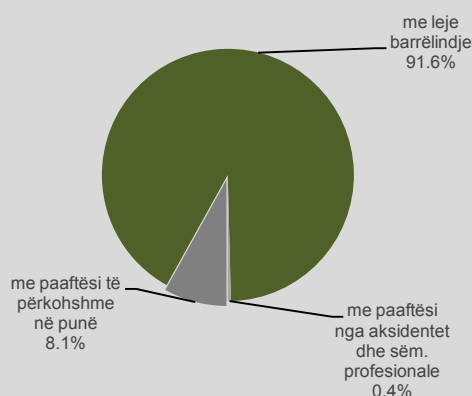
PËRFITIMET AFATSHKURTRA janë ato përfitime që jepen për:

1. paaftësi të përkohshme në punë nga sëmundjet
2. paaftësi të përkohshme për barrë lindje
3. paaftësi të përkohshme nga aksidentet në punë dhe sëmundjet profesionale

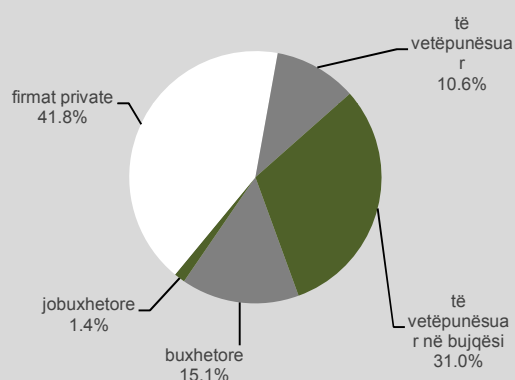
PËRFITUES

subjektet	me paaftësi të përkohshme në punë	me leje barrë lindje	me paaftësi nga aksidentet dhe sëm. profesionale
(1) buxhetore	552	2,136	11
(2) jobuxhetore	63	191	1
(3) firmat private	826	6,585	53
(4) të vetëpunësuar		1,900	
(5) të vetëpunësuar në bujqësi		5,525	
Totali	1,440	16,336	65

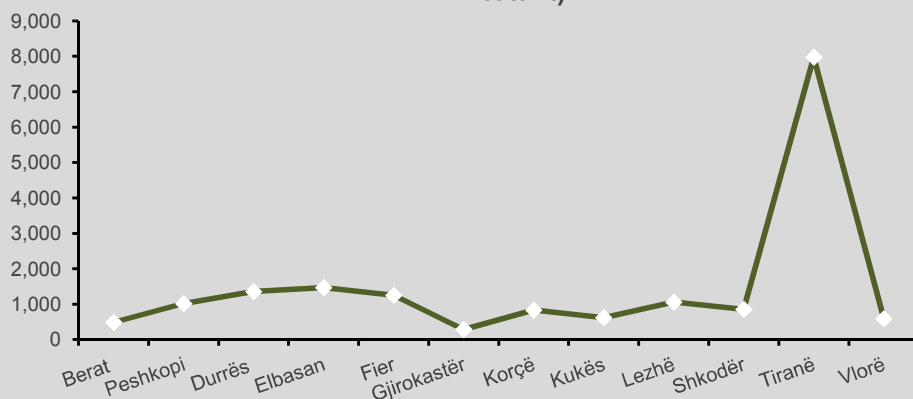
Struktura e përfituesve afatshkurtër sipas degëve të sigurimeve shoqërore



Struktura e përfituesve afatshkurtër sipas subjekteve



Numri i përfituesve afatshkurtër sipas DR (në përqindje ndaj totalit)

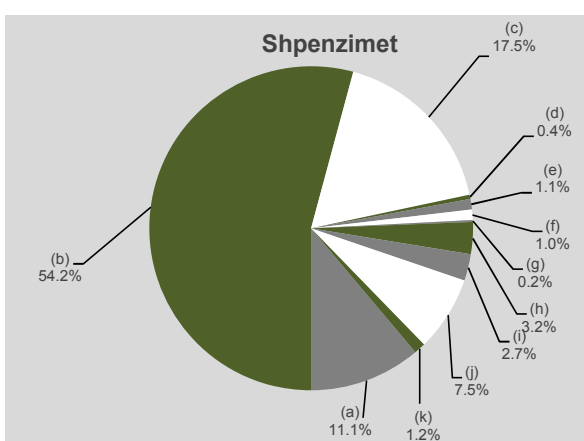
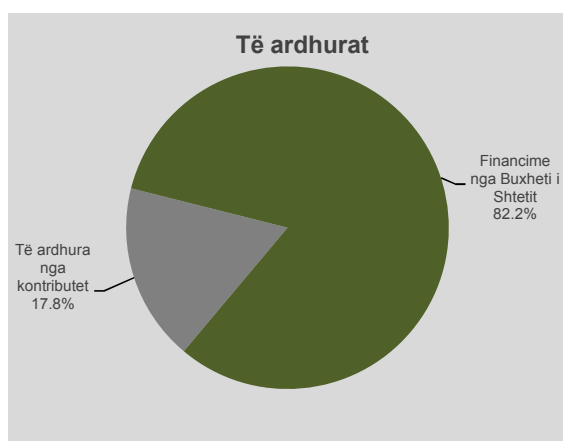


Skema e sigurimit suplementar dhe trajtimet e veçanta

	në milionë lekë viti 2021	në % ndaj totalit	në milionë lekë viti 2020	në % ndaj vitit 2020
A TË ARDHURAT				
I Të ardhura nga kontributet	1,489	17.8	1,420	104.9
II Financime nga Buxheti i Shtetit	6,879	82.2	6,110	112.6
sigurimi shtetëror suplementar	765	9.1	687	111.3
sigurimi suplementar ushtarak	3,727	44.5	3,393	109.8
statusi "punonjës të nëntokës"	1,202	14.4	1,042	115.4
për statusin "Dëshmor i Atdheut"	29	0.3	27	107.9
trajtimi i veçantë për pilotët fluturues në pension	72	0.9	70	104.0
trajtimi i veçantë i punonjësve të industrisë ushtarake	72	0.9	59	123.0
trajtimi i veçantë për detarët e nëndetëseve në pension	12	0.1	13	94.6
pagesë për shpenzime varrimi	221	2.6	180	122.3
për statusin "Profesor"	183	2.2	158	115.5
për statusin "Naftëtar"	515	6.2	411	125.4
për statusin "Metalurg"	80	1.0	71	113.6
TOTALI I TË ARDHURAVE	8,369		7,530	111.1

B SHPENZIMET

	në milionë lekë viti 2021	në % ndaj totalit	në milionë lekë viti 2020	në % ndaj vitit 2020
I Shpenzime sipas skemave	6,879	100.0	6,110	112.6
(a) sigurimi shtetëror suplementar	765	11.1	687	111.3
(b) sigurimi suplementar ushtarak	3,727	54.2	3,393	109.8
(c) statusi "punonjës të nëntokës"	1,202	17.5	1,042	115.4
(d) për statusin "Dëshmor i Atdheut"	29	0.4	27	107.9
(e) trajtimi i veçantë për pilotët fluturues në pension	72	1.1	70	104.0
(f) trajtimi i veçantë i punonjësve të industrisë ushtarake	72	1.0	59	123.0
(g) trajtimi i veçantë për detarët e nëndetëseve në pension	12	0.2	13	94.6
(h) pagesë për shpenzime varrimi	221	3.2	180	122.3
(i) për statusin "Profesor"	183	2.7	158	115.5
(j) për statusin "Naftëtar"	515	7.5	411	125.4
(k) për statusin "Metalurg"	80	1.2	71	113.6
TOTALI I SHPENZIMEVE	6,879		6,110	112.6



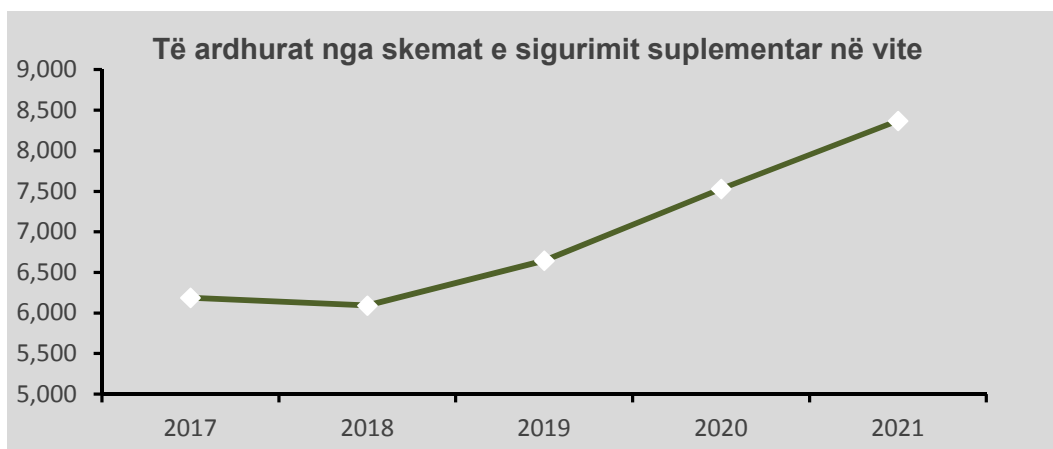
PJESËMARRËS NË SKEMË

	viti 2021	viti 2020	në % ndaj vitit 2020
Përfitues (gjendja në fund)			
sigurimi shtetëror suplementar	3,727	3,427	108.8
sigurimi suplementar ushtarak	30,620	30,073	101.8
statusi "punonjës të nëntokës"	15,792	15,693	100.6
për statusin "Dëshmor i Atdheut"	326	342	95.3
trajtimi i veçantë për pilotët fluturues në pension	229	231	99.1
trajtimi i veçantë i punonjësve të industrisë ushtarake	348	303	114.9
trajtimi i veçantë për detarët e nëndetëseve në pension	53	58	91.4
për statusin "Profesor"	997	958	104.1
për statusin "Naftëtar"	8,719	7,618	114.5
për statusin "Metalurg"	1,657	1,413	117.3
Totali i përfituesve	62,468	60,116	103.9

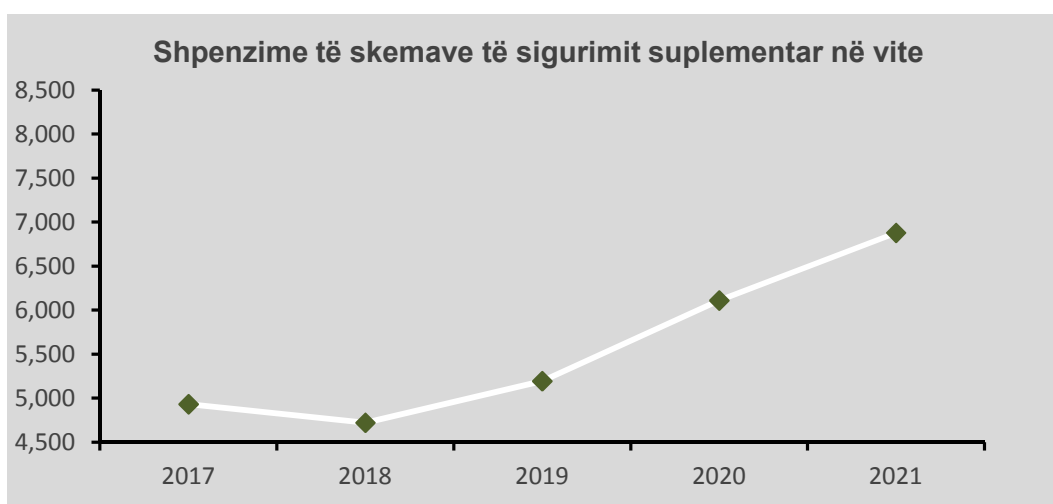
Të dhëna për skemat e sigurimit suplementar në vite

milionë lekë

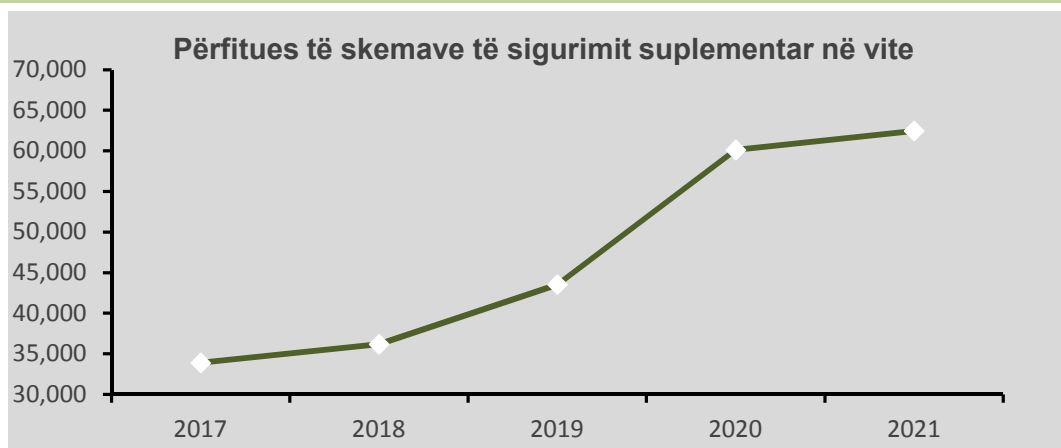
	2017	2018	2019	2020	2021
Të ardhurat	6,188	6,092	6,646	7,530	8,369



Shpenzimet	4,933	4,722	5,195	6,110	6,879
-------------------	--------------	--------------	--------------	--------------	--------------



	2017	2018	2019	2020	2021
Përfitues	33,884	36,181	43,541	60,116	62,468



Programe të veçanta të qeverisë

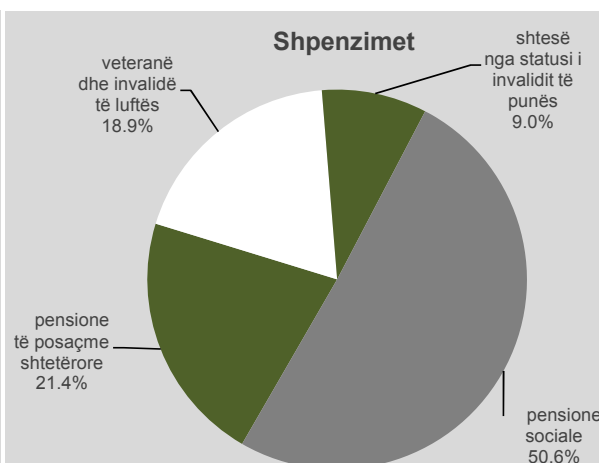
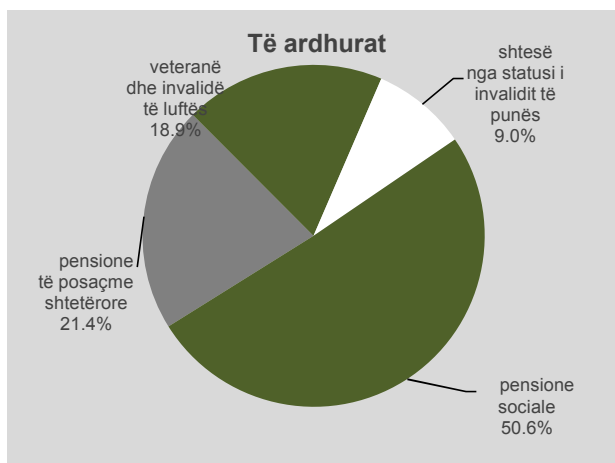
në milionë lekë në % ndaj në milionë lekë në % ndaj
viti 2021 totalit viti 2020 vitit 2020

A TË ARDHURAT

Financime me destinacion nga Buxheti i Shtetit	357	100.0	397	89.9
pensione të posaçme shtetërore	76	21.4	87	87.8
veteranë dhe invalidë të luftës	68	18.9	92	73.9
shtesë nga statusi i invalidit të punës	32	9.0	35	92.5
pensione sociale	181	50.6	184	98.3
TOTALI I TË ARDHURAVE	357		397	89.9

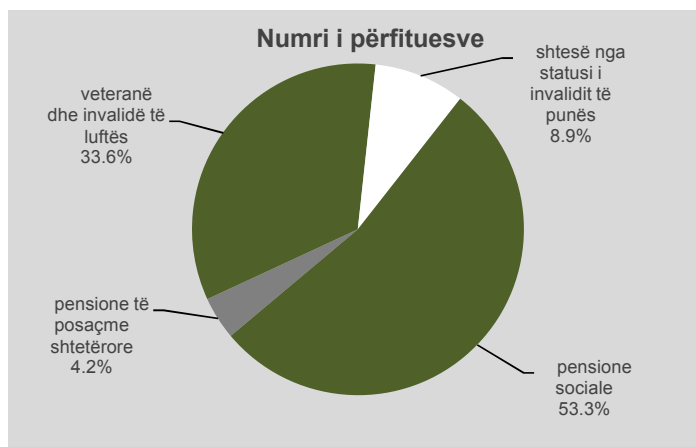
B SHPENZIMET

I Shpenzime sipas skemave	357	100.0	397	89.9
(a) pensione të posaçme shtetërore	76	21.4	87	87.8
(b) veteranë dhe invalidë të luftës	68	19.0	92	73.9
(c) shtesë nga statusi i invalidit të punës	32	9.0	35	92.5
(d) pensione sociale	181	50.6	184	98.3
TOTALI I SHPENZIMEVE	357		397	89.9



viti 2021 viti 2020 në % ndaj vitit 2020

Përfitues (gjendja në fund)	184	4.3	211	87.2
pensione të posaçme shtetërore	1,474	33.6	2,234	66.0
veteranë dhe invalidë të luftës	390	8.9	446	87.4
shtesë nga statusi i invalidit të punës	2,337	53.3	2,575	90.8
pensione sociale	4,385	100.0	5,466	80.2

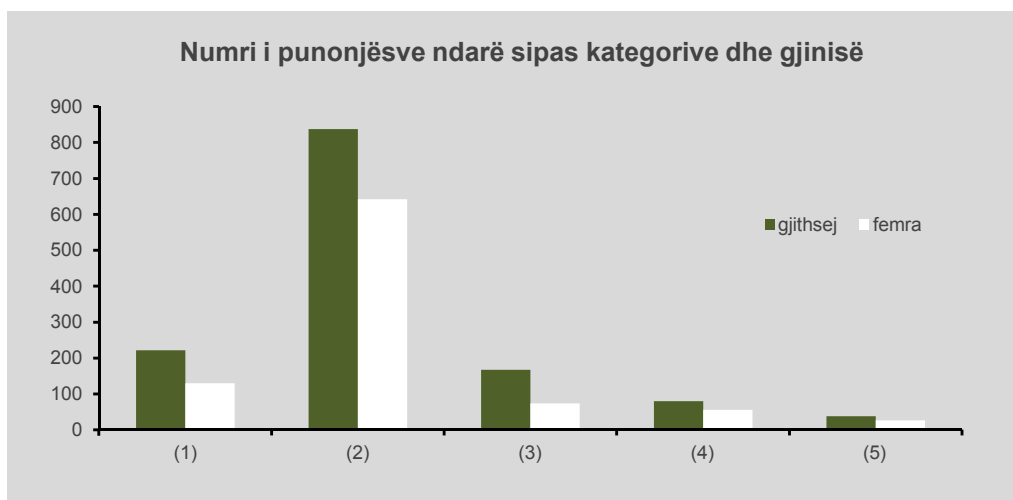


Mbi treguesit e punës të ISSH

gjendja në fund

kategoritë	numri mesatar i punonjësve	numri fizik i punonjësve	numri fizik i femrave në numër	në %
(1) ligjvënës, nëpunës të lartë dhe drejtues	221	222	130	58.6
(2) specialistë	851	837	642	76.7
(3) teknikë dhe ndihmës specialistë	166	167	74	44.3
(4) nëpunës të thjeshtë	77	80	56	70.0
(5) punëtorë	39	38	26	68.4
Totali	1,354	1,344	928	69.0

* Specifikimi për grupet e mësipërme bëhet sipas EMËRTESESË në programin PUNË - PAGA (INSTAT).



Grupimi i punonjësve të ISSH sipas shkallës arsimore

shkalla arsimore

punonjës në fund të vitit

(1) të ulët	0
(2) 8/vjeçar	13
(3) të mesëm	134
(4) të lartë	1,197

Totali

1,344

