

# Statistika të Sigurimeve Shoqërore

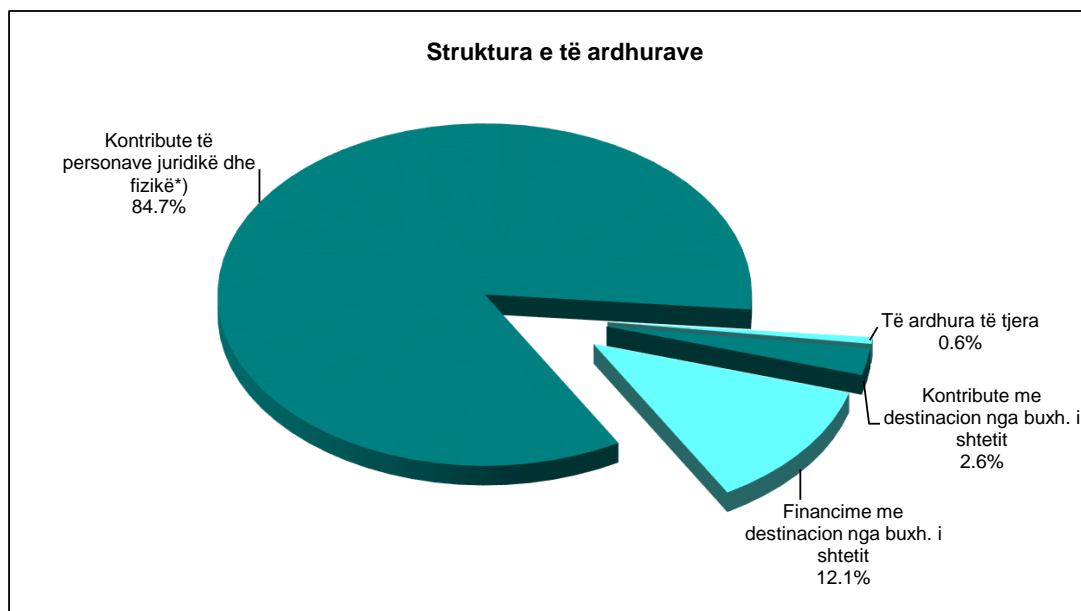
Janar - Qershor 2020

## Statistika kryesore të sigurimeve shoqërore

		6m I 2020	6m I 2019	në % ndaj 6m I 2019
<b>Të ardhurat e Sigurimeve Shoqërore</b>	<b>në milionë lekë</b>	<b>47,629</b>	<b>45,674</b>	<b>104.3</b>
kontribute të personave juridikë dhe fizikë		40,661	40,036	101.6
kontribute me destinacion nga Buxheti i Shtetit		1,222	1,098	111.3
financime me destinacion nga Buxheti i Shtetit		5,746	4,540	126.6
<b>Shpenzimet e Sigurimeve Shoqërore</b>	<b>në milionë lekë</b>	<b>59,173</b>	<b>59,225</b>	<b>99.9</b>
shpenzime për përfitime		53,560	53,352	100.4
shpenzime administrative		1,072	1,118	95.9
shpenzime për programe të tjera		4,541	4,755	95.5
<b>Subvencioni</b>	<b>në milionë lekë</b>	<b>11,545</b>	<b>13,551</b>	<b>85.2</b>
<b>Kontribues (numër mesatar)</b>	<b>persona</b>	<b>737,797</b>	<b>770,857</b>	<b>95.7</b>
nga subjekte juridike e fizike		624,297	654,449	95.4
të vetëpunësuar në bujqësi		43,418	58,701	74.0
të siguruar vullnetarisht		5,602	8,228	68.1
nga shteti		48,288	34,721	139.1
me përfitim afatshkurtër		16,193	14,758	109.7
<b>Paga mbi të cilën llogaritet kontributi</b>	<b>lekë</b>			
minimale		26,000	26,000	100.0
maksimale		114,671	114,671	100.0
<b>Masa e kontributit për të vetëpunësuarit në qytet</b>	<b>lekë</b>	<b>7,748</b>	<b>7,748</b>	<b>100.0</b>
<b>Masa e kontributit për të vetëpunësuarit në bujqësi</b>	<b>lekë</b>			
për zonat fushore		3,200	3,200	100.0
për zonat malore		2450	2450	100.0
<b>Masa e kontributit për sigurimin vullnetar</b>	<b>lekë</b>	<b>5,616</b>	<b>5,616</b>	<b>100.0</b>
<b>Numri i pensioneve</b>	<b>persona</b>	<b>657,904</b>	<b>642,049</b>	<b>102.5</b>
pensione urbane		539,289	518,383	104.0
pensione rurale		118,615	123,666	95.9
<b>Skemat e sigurimeve suplementare</b>	<b>në milionë lekë</b>			
shpenzime të skemave		2,610	2,271	114.9
<b>Pjesëmarrës në skemat e sigurimit suplementar</b>	<b>persona</b>			
përfitues		53,187	36,845	144.4

## Të ardhurat e sigurimeve shoqërore

	milionë lekë 6m I 2020	në % ndaj totalit	milionë lekë 6m I 2019	në % ndaj 6m I 2019
<b>I Kontribute të personave juridikë dhe fizikë<sup>1)</sup></b>	<b>40,358</b>	<b>84.7</b>	<b>39,772</b>	<b>101.5</b>
nga subjektet juridike e fizike	39,396	82.7	38,442	102.5
nga të vetëpunësuarit në bujqësi	773	1.6	1,053	73.5
nga sigurimi vullnetar	189	0.4	277	68.1
<b>II Të ardhura të tjera</b>	<b>303</b>	<b>0.6</b>	<b>264</b>	<b>114.9</b>
<b>III Kontribute me destinacion nga buxh. i shtetit</b>	<b>1,222</b>	<b>2.6</b>	<b>1,098</b>	<b>111.3</b>
per persona qe marrin pagese papunesie	393	0.8	311	126.3
per ushtarake ne reforme e pens te parakoh	110	0.2	90	122.6
per police ne reforme e pens te parakoh	159	0.3	246	64.5
per pagesa kalimtare	7	0.0	13	52.7
per gra te pensionuara ne vitin planifikues	544	1.1	431	126.3
per te tjera kategori (minatore e ind.usht.)	9	0.0	8	122.6
diference per te vetepunesuarit ne bujqesi	0	0.0	0	
<b>IV Financime me destinacion nga buxh. i shtetit</b>	<b>5,746</b>	<b>12.1</b>	<b>4,540</b>	<b>126.6</b>
kompensime çmimesh	2,912	6.1	2,277	127.9
pensione të posaçme shtetërore	47	0.1	43	109.2
shpërblime mbi pensione për veteranët	58	0.1	59	99.2
shtesë nga statusi i invalidit të punës	50	0.1	19	258.1
pensione sociale	2,572	5.4	90	2847.6
kompensime për pensione	107	0.2	2,052	
<b>TOTALI I TË ARDHURAVE</b>	<b>47,629</b>		<b>45,674</b>	<b>104.3</b>

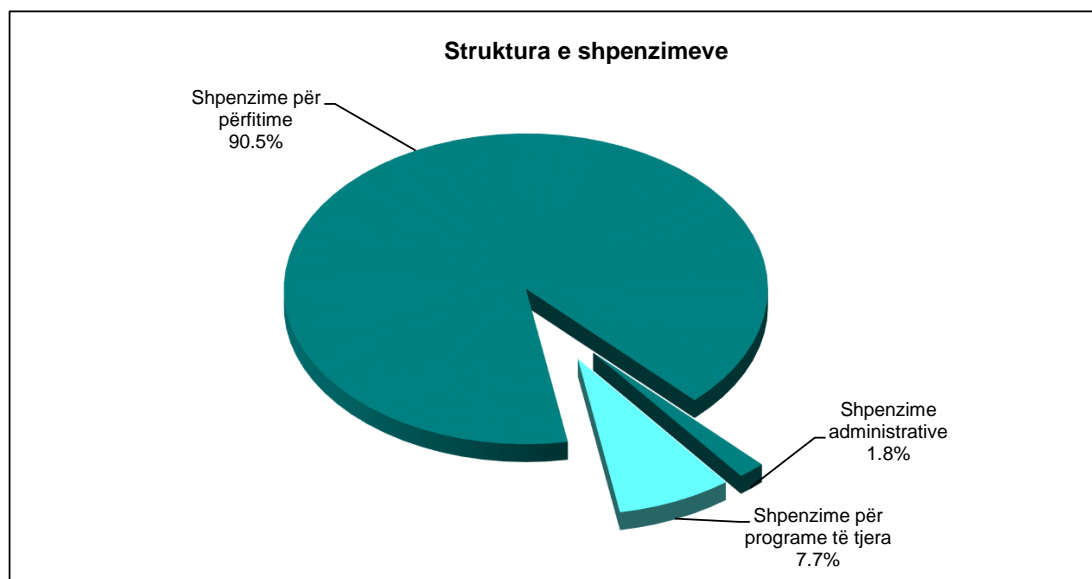


## Shpenzimet e sigurimeve shoqërore

	milionë lekë 6m I 2020	në % ndaj totalit	milionë lekë 6m I 2019	në % ndaj 6m I 2019
<b>I Shpenzime për përfitime</b>	<b>53,560</b>	<b>90.5</b>	<b>53,352</b>	<b>100.4</b>
paaftësi e përkohshme	234	0.4	246	95.2
barrë lindje	1,850	3.1	1,738	106.4
pensione	51,466	87.0	51,357	100.2
aksidente dhe sëmundje profesionale	10	0.0	11	95.7
<b>II Shpenzime administrative</b>	<b>1,072</b>	<b>1.8</b>	<b>1,118</b>	<b>95.9</b>
shpenzime operative	1,064	1.8	1,069	99.6
investime	8	0.0	50	16.7
<b>III Shpenzime për programe të tjera</b>	<b>4,541</b>	<b>7.7</b>	<b>4,755</b>	<b>95.5</b>
kompensime çmimesh	4,344	7.3	4,549	95.5
pensione të posaçme shtetërore	43	0.1	41	106.2
shpërblime mbi pensione për veteranët	46	0.1	58	78.4
shpëtim nga statusi i invalidit të punës	18	0.0	19	93.8
shpenzime për pensione sociale	90	0.2	87	103.3

<b>TOTALI I SHPENZIMEVE TË ISSH</b>	<b>59,173</b>		<b>59,225</b>	<b>99.9</b>
-------------------------------------	---------------	--	---------------	-------------

<b>SUBVENCIONI</b>	<b>11,545</b>		<b>13,551</b>	<b>85.2</b>
--------------------	---------------	--	---------------	-------------



\* Shënim: Rritja e shpenzimeve është rezultat:

- i rritjes së numrit të pensioneve gjatë periudhës Korrik 2013 - Qershor 2014

- i rritjes së masës së pensionit sipas VKM Nr.581 dt. 17.07.2013, nga data 1 Gusht 2013 si për pensionet urbane ashtu edhe për ato rurale.

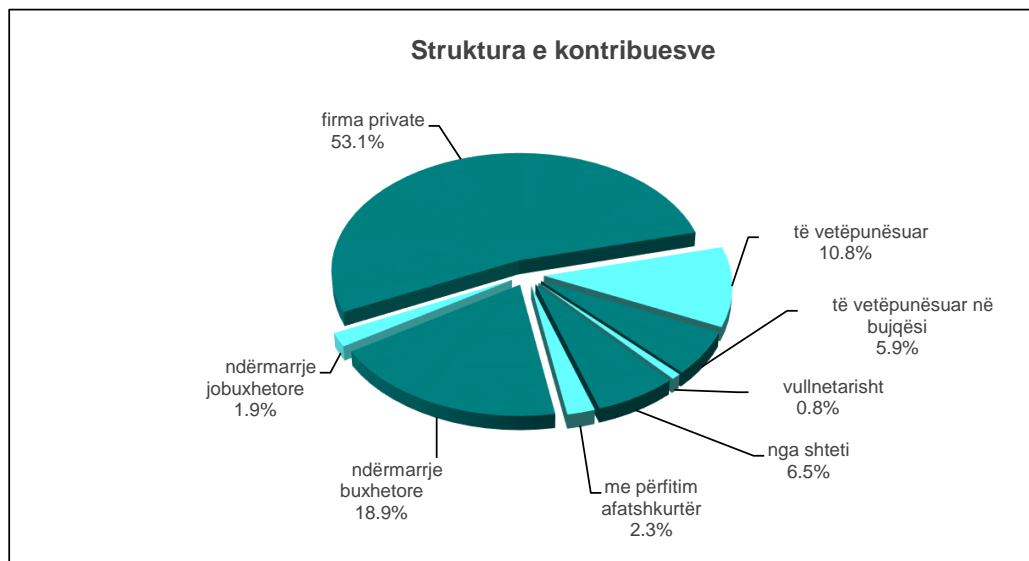
## Kontribues

Treguesi "kontribues në muajin ....." bazohet në kontributin e derdhur, pagesa e të cilit është kryer gjatë muajit përkatës. Kontributi i derd gjatë kësaj periudhe mund të mbulojë edhe muajt të kaluar.

Treguesi "kontribues në gjashtëmuajorin ....." bazohet në kontributin e derdhur, pagesa e të cilit është kryer gjatë kësaj periudhe. K kontribut mund të mbulojë edhe vite të kaluara.

Treguesi "kontribues në gjashtëmuajorin.....", llogaritet duke mbledhur treguesin "kontribues në muajin ....." për të 6 muajt e kësaj peri dhe duke e pjesëtuar këtë shumë me 6.

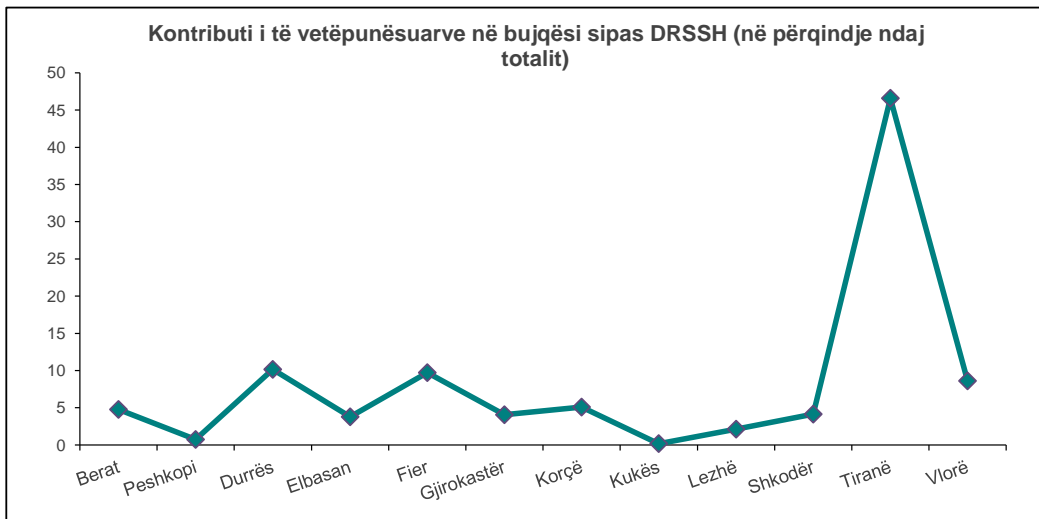
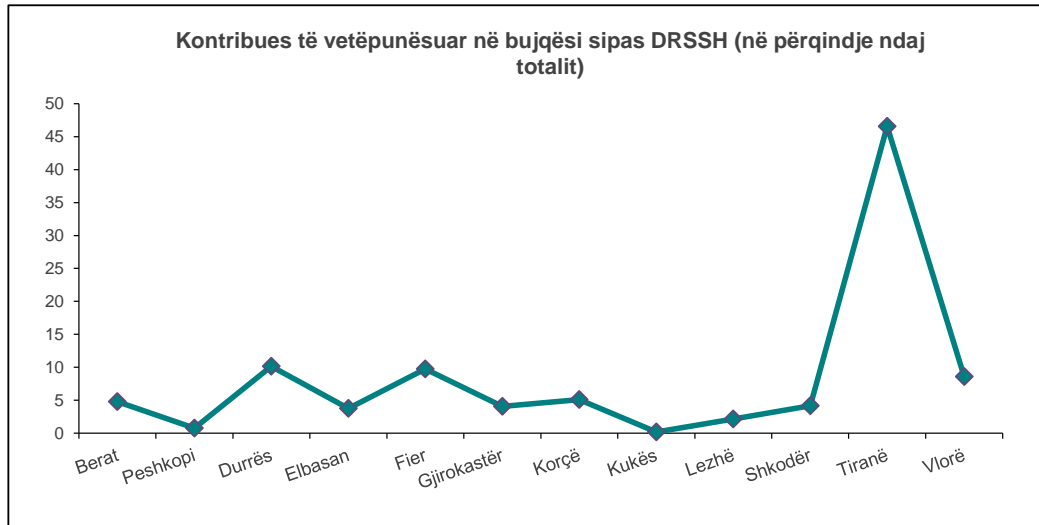
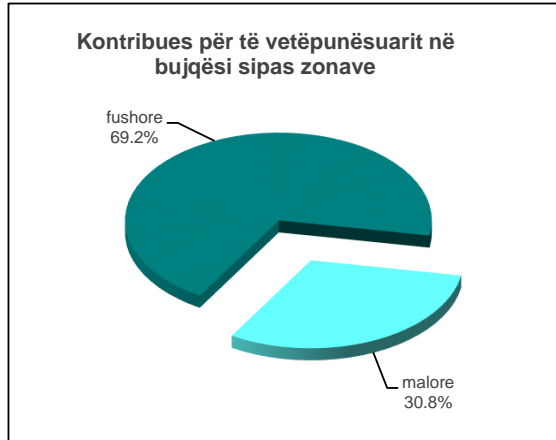
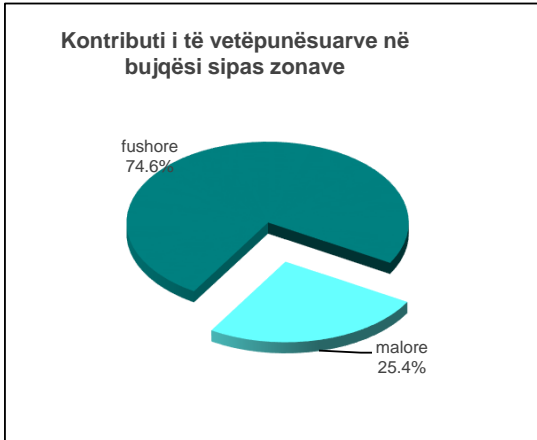
	numër mesatar 6m I 2020	në % ndaj totalit	numër mesatar 6m I 2019	në % ndaj 6m I 2019
<b>sipas subjekteve:</b>	<b>673,317</b>	<b>91.3</b>	<b>721,378</b>	<b>93.3</b>
(1) ndërmarrje buxhetore	139,241	18.9	141,459	98.4
(2) ndërmarrje jobuxhetore	13,791	1.9	17,324	79.6
(3) firma private	391,633	53.1	413,664	94.7
(4) të vetëpunësuar	79,632	10.8	82,003	97.1
(5) të vetëpunësuar në bujqësi	43,418	5.9	58,701	74.0
(6) vullnetarisht	5,602	0.8	8,228	68.1
<b>(7) nga shteti</b>	<b>48,288</b>	<b>6.5</b>	<b>34,721</b>	<b>139.1</b>
të papunë që përfitojnë pagesë papunësie	10,956	1.5	8,674	126.3
persona në pagesë kalimtare	172	0.0	137	125.5
ushtarakë në reformë	8,419	1.1	9,164	91.9
punonjës të nëntokës	12,257	1.7	3,571	343.2
punonjës të industrisë ushtarake	333	0.0	388	85.8
gra të pensionuara për vitin korent	16,151	2.2	12,787	126.3
<b>(8) me përfitim afatshkurtër:</b>	<b>16,193</b>	<b>2.2</b>	<b>14,758</b>	<b>109.7</b>
paaftësi e përkohshme mbi ditën e 14-të	1,088	0.1	1,161	93.7
barrë lindje	15,065	2.0	13,556	111.1
paaftësi nga aksidentet në punë	39	0.0	41	97.1
Numri i kontribuesve urbanë në total	694,379	94.1	712,156	97.5
Numri i kontribuesve ruralë	43,418	5.9	58,701	74.0
<b>Numri i kontribuesve</b>	<b>737,797</b>		<b>770,857</b>	<b>95.7</b>



## Mbi të vetëpunësuarit në bujqësi

kontributi i mbledhur sipas zonave	në mijë lekë
fushore	576,770
malore	196,630
<b>totali</b>	<b>773,400</b>

kontribues sipas zonave	vite - njerëz - kontribute
fushore	30,041
malore	13,377
<b>totali</b>	<b>43,418</b>



## Sigurimi vullnetar

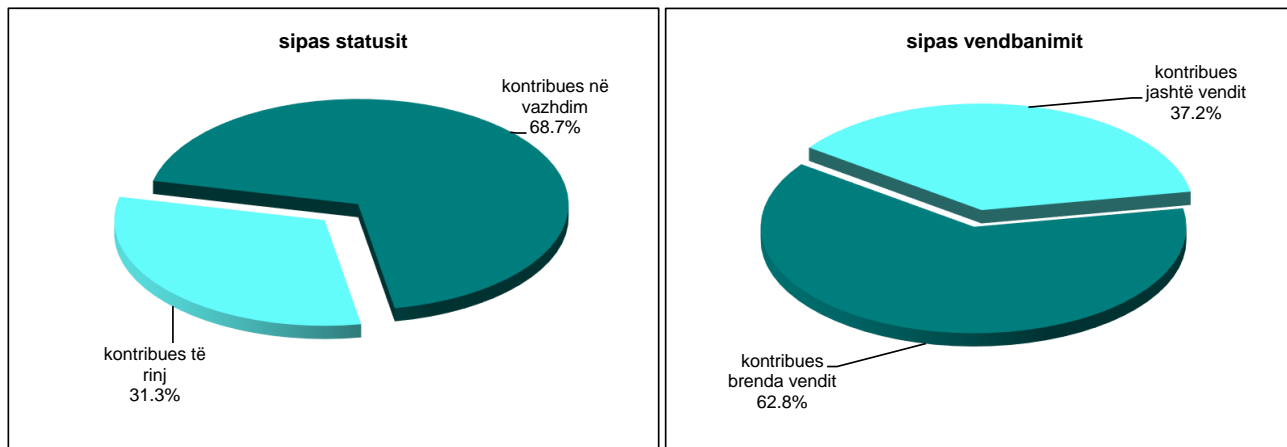
Sigurimi Vullnetar është parashikuar në ligjin nr. 7703 datë 11.05.1993 "Për Sigurimet Shoqërore në Republikën e Shqipërisë" dhe ju ofrohet të gjithë shtetasve shqiptarë me moshë 18 vjeç e lart.

Nuk mund të sigurohen vullnetarisht: personat e vetëpunësuar në bujqësi, shtetasit jo shqiptarë si dhe ata persona të cilëve ju ka lindur e drejta për përfitim.

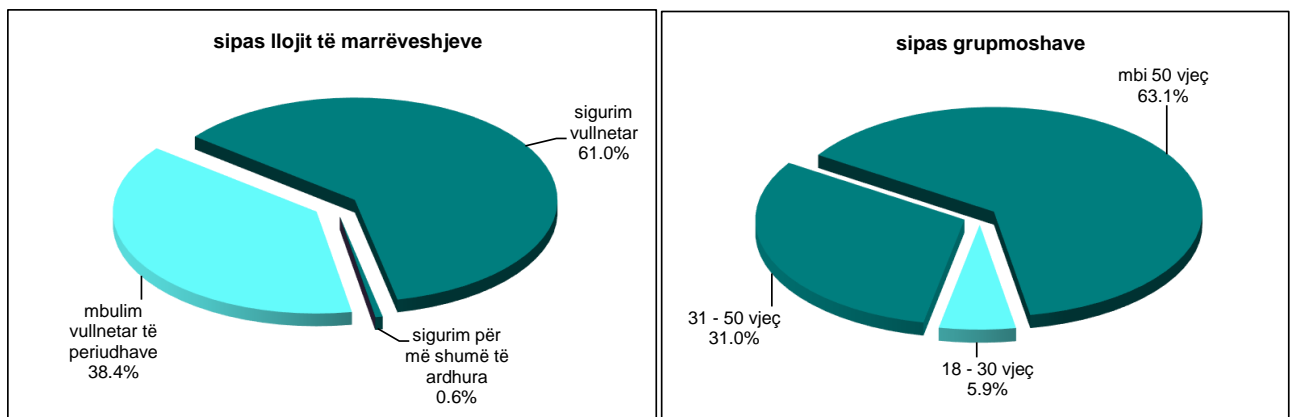
Kundrejt kontributeve të paguara të gjithë personat e interesuar mund të bëjnë mbulim të periudhave të kaluara duke filluar nga 01.10.1993 e në vazhdim.

	kontribues numër fizik	kontribues vite - njerëz - kontribute	kontribute mijë lekë
<b>Kontribues &amp; Kontribute</b>	2,266	5,602	189
nga kontribues të rinj	710	3,192	108
nga kontribues në vazhdim	1,556	2,409	81
<b>totali</b>	<b>2,266</b>	<b>5,602</b>	<b>189</b>
nga kontribues brenda vendit	1,422	3,327	112
nga kontribues jashtë vendit	844	2,274	77
<b>totali</b>	<b>2,266</b>	<b>5,602</b>	<b>189</b>

### Personat që kanë derdhur kontribut për sigurim vullnetar gjatë kësaj periudhe grupohen në dy mënyra:



### Marrëveshjet e sigurimit vullnetar grupohen në dy mënyra:



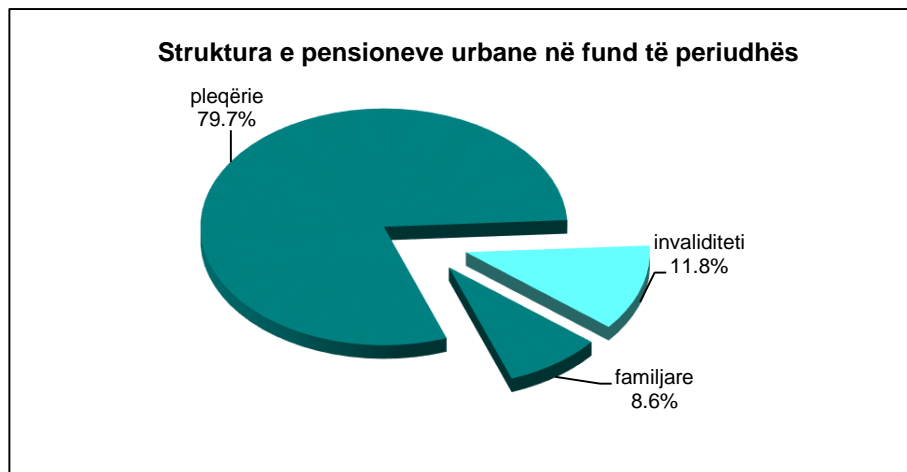
## Pensionet urbane

### PENSIONE URBANE janë:

- \* pensionet e mbartura të të gjitha kategorive, të caktuara sipas Ligjit nr. 4171, datë 13.09.1966 "Për Sigurimet Shoqërore Shtetërore në RPSSH", për personat që kanë qenë në marrëdhënie pune me shtetin,
- \* pensionet e të gjitha kategorive, të caktuara sipas Ligjit 7703, datë 11.05.1993 "Për Sigurimet Shoqërore në Republikën e Shqipërisë", me përjashtim të nenit 96.

### PENSIONE URBANE

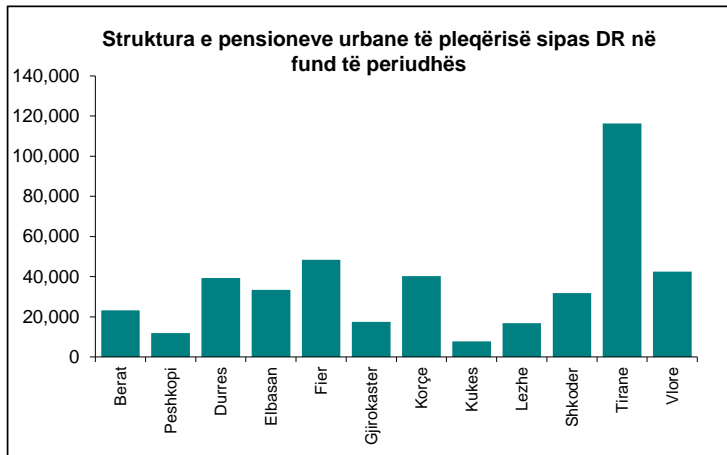
	gjendja në fund 6m I 2020	në % ndaj totalit	gjendja në fund 6m I 2019	në % ndaj 6m I 2019
<b>(1) pensione pleqërie gjithsej</b>	<b>429,558</b>	<b>79.7</b>	<b>408,951</b>	<b>105.0</b>
pleqëri e plotë	254,711	47.2	253,707	100.4
të reduktuar	3,749	0.7	3,715	100.9
pleqëri e pjesshme	170,605	31.6	151,034	113.0
vjetërsi shërbimi	493	0.1	495	99.6
<b>(2) pensione invaliditeti gjithsej</b>	<b>63,450</b>	<b>11.8</b>	<b>63,326</b>	<b>100.2</b>
<b>nga sëmundje të përgjithshme</b>	<b>61,004</b>	<b>11.3</b>	<b>60,863</b>	<b>100.2</b>
të përhershëm	6,298	1.2	6,004	104.9
të plotë me kujdesje	882	0.2	924	95.5
të plotë	34,972	6.5	35,811	97.7
të pjesshëm	4,709	0.9	4,885	96.4
të reduktuar	14,143	2.6	13,239	106.8
<b>nga aksidentet në punë dhe sëm. profesionale</b>	<b>2,443</b>	<b>0.5</b>	<b>2,460</b>	<b>99.3</b>
të përhershëm	652	0.1	651	100.2
të pjesshëm 33-65%	1,242	0.2	1,255	99.0
të plotë 67%	504	0.1	508	99.2
të plotë me kujdesje	45	0.0	46	97.8
<b>për një mbrojtje të veçantë të ushtarakut</b>	<b>3</b>	<b>0.0</b>	<b>3</b>	<b>100.0</b>
të plotë me kujdesje	0	0.0	0	
të plotë	2	0.0	2	100.0
të pjesshëm	1	0.0	1	100.0
<b>(3) pensione familjare</b>	<b>46,281</b>	<b>8.6</b>	<b>46,106</b>	<b>100.4</b>
nga sëmundje të përgjithshme	45,514	8.4	45,339	100.4
nga aksidentet në punë	480	0.1	480	100.0
për mbrojtje të veçantë të ushtarakut	287	0.1	287	100.0
<b>Numri i pensioneve urbane</b>	<b>539,289</b>	<b>100.0</b>	<b>518,383</b>	<b>104.0</b>





## Pensionet urbane sipas Drejtorive Rajonale

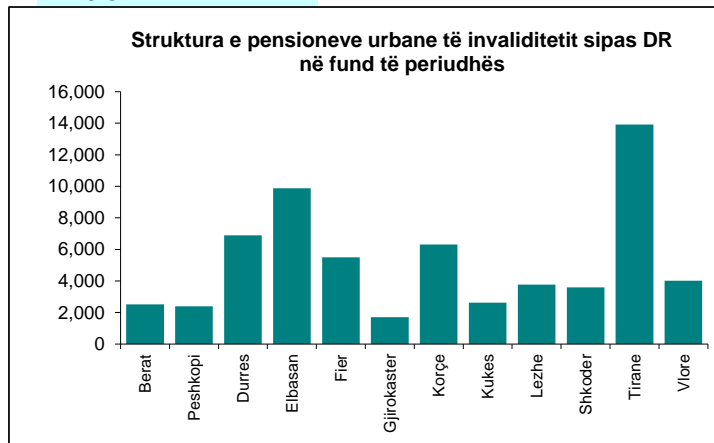
### PENSIONE PLEQËRIE



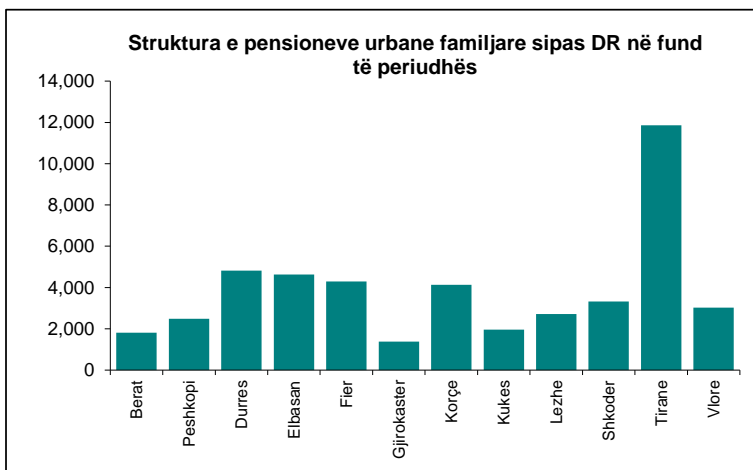
DR	gjendja në fund
Berat	23,271
Peshkopi	11,964
Durrës	39,249
Elbasan	33,481
Fier	48,342
Gjirokastrë	17,435
Korçë	40,227
Kukës	7,831
Lezhë	16,827
Shkodër	31,791
Tiranë	116,338
Vlorë	42,474
<b>TOTAL<sup>*)</sup></b>	<b>429,230</b>

### PENSIONE INVALIDITETI

DR	gjendja në fund
Berat	2,518
Peshkopi	2,394
Durrës	6,900
Elbasan	9,879
Fier	5,504
Gjirokastrë	1,705
Korçë	6,306
Kukës	2,628
Lezhë	3,775
Shkodër	3,601
Tiranë	13,920
Vlorë	4,027
<b>TOTAL<sup>*)</sup></b>	<b>63,157</b>



### PENSIONE FAMILJARE



DR	gjendja në fund
Berat	1,813
Peshkopi	2,482
Durrës	4,815
Elbasan	4,632
Fier	4,297
Gjirokastrë	1,386
Korçë	4,129
Kukës	1,960
Lezhë	2,718
Shkodër	3,318
Tiranë	11,861
Vlorë	3,027
<b>TOTAL<sup>*)</sup></b>	<b>46,438</b>

\*) Shënim: Numri i pensioneve në fund të periudhës përveç numrit të pensioneve sipas DR përmban edhe të dhëna mbi pensionet që janë në lëvizje, dmth ato pensione që janë nisur për t'u transferuar nga një DR drejt një DR tjetër por që në momentin e raportimit nuk kanë arritur ende në destinacion.

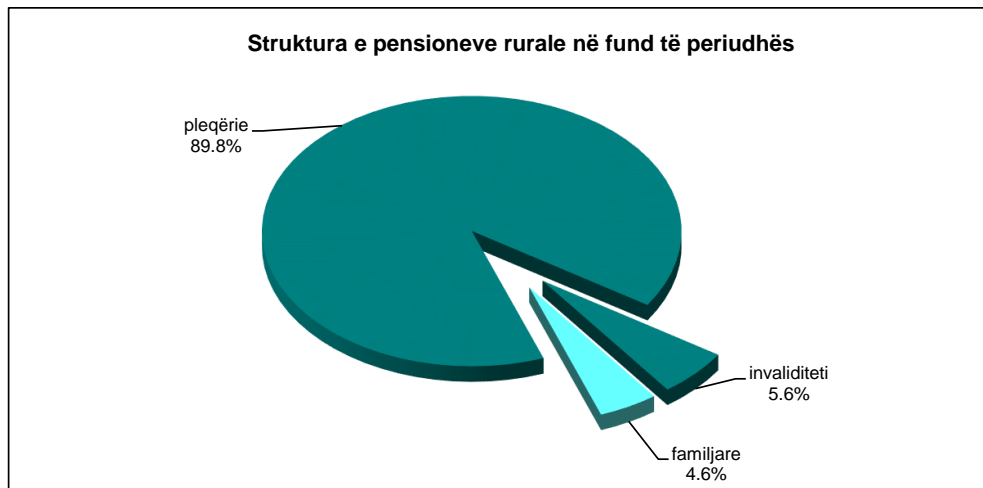
## Pensionet rurale

### PENSIONE RURALE janë:

- \* pensionet e mbartura të të gjitha kategorive, të caktuara sipas Ligjit nr. 4976, datë 29.06.1972, "Për Pensionet e Antarëve të Kooperativave Bujqësore",
- \* pensionet që plotësojnë kushtet e nenit 96 të Ligjit 7703, datë 11.05.1993 "Për Sigurimet Shoqërore në Republikën e Shqipërisë",
- \* pensionet e caktuara sipas Ligjit 8392, datë 02.09.1998 "Për një ndryshim në Ligjin për Sigurimet Shoqërore".

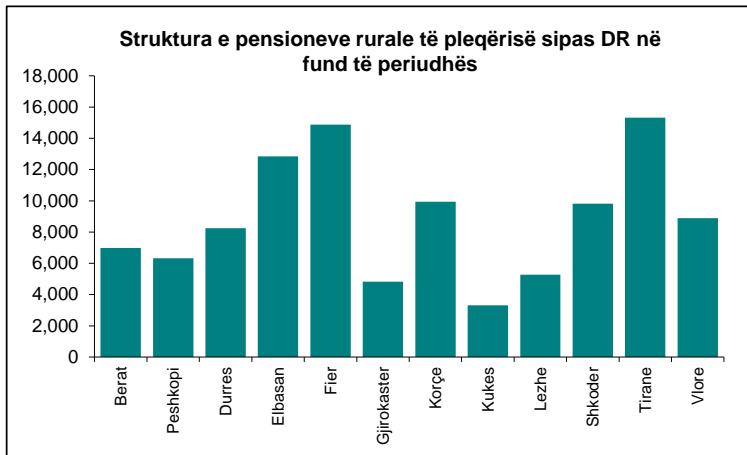
### PENSIONE RURALE

	gjendja në fund 6m I 2020	në % ndaj totalit	gjendja në fund 6m I 2019	në % ndaj 6m I 2019
(1) <b>pensione pleqërie gjithsej</b>	<b>106,484</b>	<b>89.8</b>	<b>110,910</b>	<b>96.0</b>
pleqëri e plotë	64,647	54.5	67,450	95.8
pleqëri e pjesshme	41,837	35.3	43,460	96.3
(2) <b>pensione invaliditeti gjithsej</b>	<b>6,699</b>	<b>5.6</b>	<b>6,972</b>	<b>96.1</b>
<b>nga sëmundje të përgjithshme</b>	<b>6,474</b>	<b>5.5</b>	<b>6,745</b>	<b>96.0</b>
të përhershëm	961	0.8	964	99.7
të plotë me kujdesje	176	0.1	181	97.2
të plotë	2,630	2.2	2,767	95.0
të reduktuar	2,707	2.3	2,833	95.6
<b>nga aksidentet në punë</b>	<b>225</b>	<b>0.2</b>	<b>227</b>	<b>99.1</b>
të përhershëm	32	0.0	33	97.0
grupi I	12	0.0	12	100.0
grupi II	28	0.0	28	100.0
grupi III	153	0.1	154	99.4
(3) <b>pensione familjare gjithsej</b>	<b>5,432</b>	<b>4.6</b>	<b>5,784</b>	<b>93.9</b>
<b>Numri i pensioneve rurale</b>	<b>118,615</b>	<b>100.0</b>	<b>123,666</b>	<b>95.92</b>



## Pensionet rurale sipas drejtorive rajonale

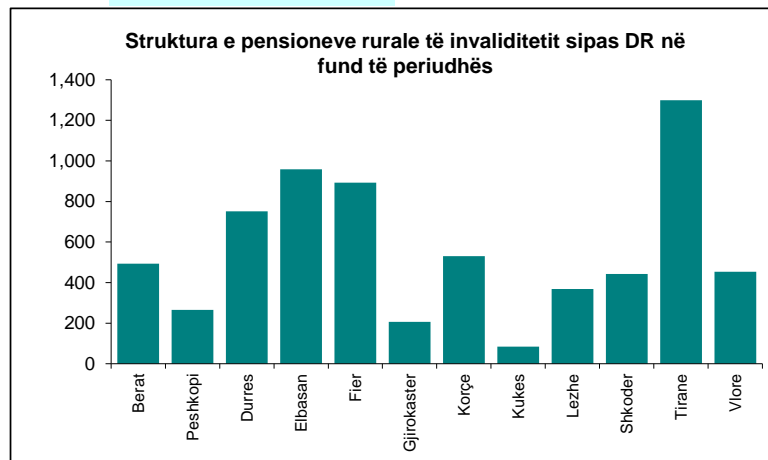
### PENSIONE PLEQËRIE



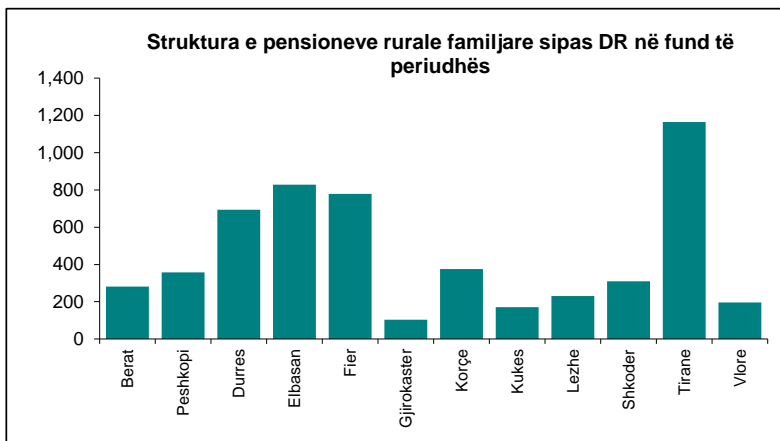
DR	gjendja në fund
Berat	6,973
Peshkopi	6,323
Durrës	8,248
Elbasan	12,849
Fier	14,867
Gjirokastrë	4,819
Korçë	9,942
Kukës	3,314
Lezhë	5,267
Shkodër	9,813
Tiranë	15,328
Vlorë	8,882
<b>TOTAL<sup>*)</sup></b>	<b>106,625</b>

### PENSIONE INVALIDITETI

DR	gjendja në fund
Berat	494
Peshkopi	265
Durrës	752
Elbasan	959
Fier	893
Gjirokastrë	207
Korçë	530
Kukës	85
Lezhë	368
Shkodër	443
Tiranë	1,299
Vlorë	454
<b>TOTAL<sup>*)</sup></b>	<b>6,749</b>



### PENSIONE FAMILJARE



DR	gjendja në fund
Berat	281
Peshkopi	358
Durrës	693
Elbasan	828
Fier	779
Gjirokastrë	103
Korçë	375
Kukës	170
Lezhë	231
Shkodër	309
Tiranë	1,165
Vlorë	196
<b>TOTAL<sup>*)</sup></b>	<b>5,488</b>

\*) Shënim: Numri i pensioneve në fund të periudhës përveç numrit të pensioneve sipas DR përmban edhe të dhëna mbi pensionet që janë në lëvizje, dmth ato pensione që janë nisur për t'u transferuar nga një DR drejt një DR tjetër por që në momentin e raportimit nuk kanë arritur ende në destinacion.

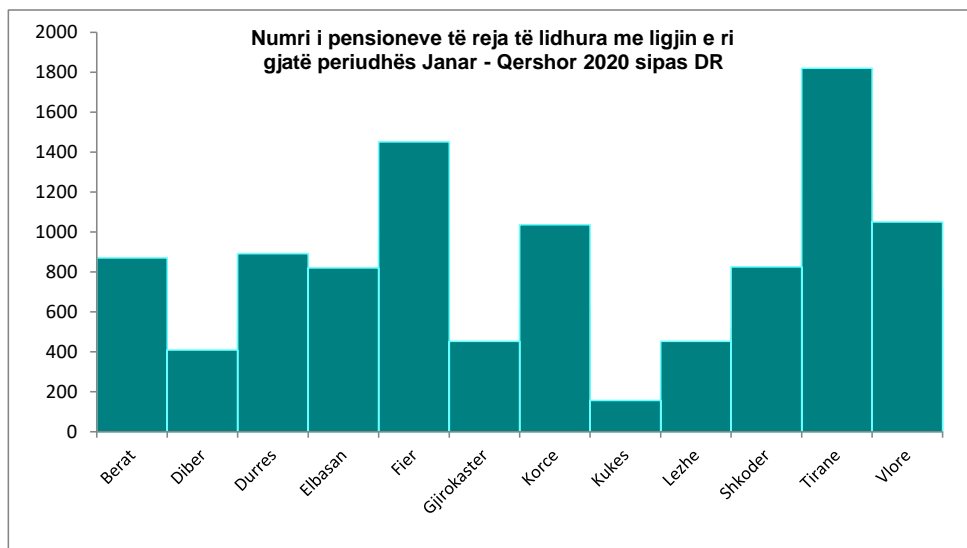
## Të dhëna për pensionet e reja të pleqërisë sipas ligjit të ri

### Pensione të reja të lidhura gjatë 6 - mujorit të parë 2020 dhe që plotësojnë kushtet për të dalë në pension në 6 - mujorin e parë 2020

	Numri			Masa mesatare mujore		
	meshkuj	femra	totali	meshkuj	femra	totali
pensione pleqërie	6,503	3,645	10,148	16,384	13,072	15,194
nëna më shumë fëmijë		75	75		14,880	14,880
pensione të reduktuara	12	4	16	18,741	22,339	19,641
<b>totali</b>	<b>6,515</b>	<b>3,724</b>	<b>10,239</b>	<b>16,388</b>	<b>13,118</b>	<b>15,199</b>

	Numri në përqindje ndaj totalit			numri në përqindje ndaj totalit të pensioneve të lidhura në 6 - mujorin e I 2018		
	meshkuj	femra	totali	meshkuj	femra	totali
pensione pleqërie	99.8	97.9	99.1	75.0	59.7	68.7
nëna më shumë fëmijë		2.0	0.7		1.2	0.5
pensione të reduktuara	0.2	0.1	0.2	0.1	0.1	0.1
<b>totali</b>	<b>100.0</b>	<b>100.0</b>	<b>100.0</b>	<b>75.1</b>	<b>61.0</b>	<b>69.3</b>

	Mosha mesatare e daljes në pension			Periudha mesatare kontributive		
	meshkuj	femra	totali	meshkuj	femra	totali
pensione pleqërie	65.1	61.1	64.1	40.7	39.1	40.3
pensione të pjesshme	65.0	61.1	63.4	26.6	23.6	25.3
nëna më shumë fëmijë		55.7	55.7		31.1	31.1
pensione të reduktuara	62.5	59.3	61.7	38.1	37.1	37.8
<b>totali</b>	<b>65.0</b>	<b>61.0</b>	<b>63.6</b>	<b>31.9</b>	<b>27.0</b>	<b>30.1</b>



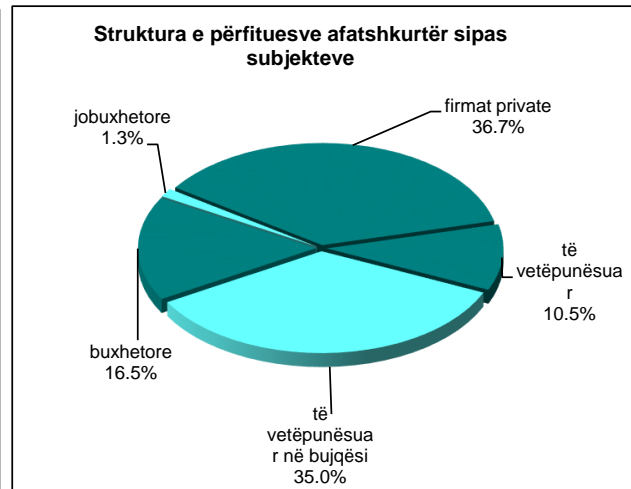
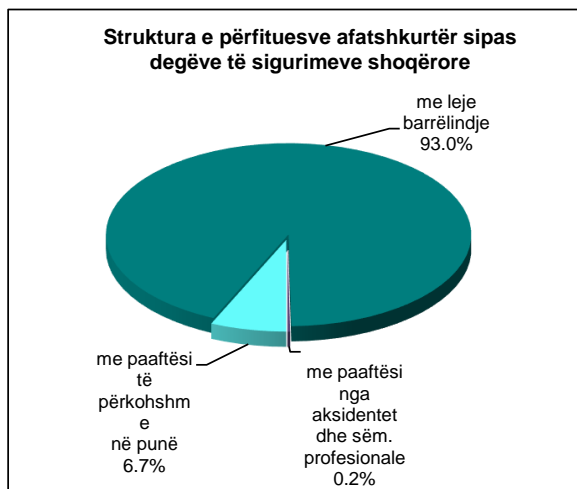
## Përfitimet afatshkurtra

**PËRFITIMET AFATSHKURTRA** janë ato përfitime që jepen për:

1. paaftësi të përkohshme në punë nga sëmundjet
2. paaftësi të përkohshme për barrë lindje
3. paaftësi të përkohshme nga aksidentet në punë dhe sëmundjet profesionale

### PËRFITUES

subjektet	me paaftësi të përkohshme në punë	me leje barrë lindje	me paaftësi nga aksidentet dhe sëm. profesionale
(1) buxhetore	550	2,116	8
(2) jobuxhetore	69	148	0
(3) firmat private	469	5,438	31
(4) të vetëpunësuar		1,695	
(5) të vetëpunësuar në bujqësi		5,668	
<b>Totali</b>	<b>1,088</b>	<b>15,065</b>	<b>39</b>

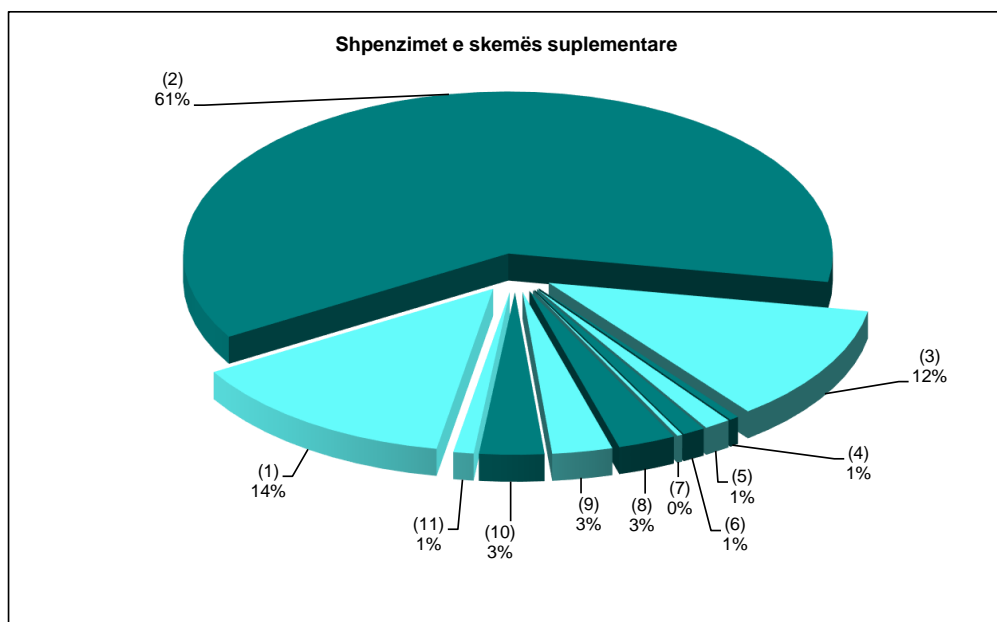


## Përfitues nga programe të tjera të qeverisë

Përfitues	(gjendja në fund)	në milionë lekë	në % ndaj	në milionë lekë	në % ndaj
		6m I 2020	totalit	6m I 2019	6m I 2019
<b>Përfitues</b>	<b>(gjendja në fund)</b>	<b>5,659</b>	<b>100.0</b>	<b>6,165</b>	<b>91.8</b>
pensione të posaçme		211	3.7	224	94.2
shpërblime për vetëpunësuar dhe invalidët e Luftës II Botërore		2,430	42.9	2,876	84.5
invalidë të punës që marrin rimbursim karburanti		455	8.0	465	97.8
pensione sociale		2,563	45.3	2,600	98.6

## Skema e sigurimit suplementar dhe e trajtimeve të veçanta

	në milionë lekë 6m I 2020	në % ndaj totalit	në milionë lekë 6m I 2019	në % ndaj 6m I 2019
<b>SHPENZIMET</b>				
<b>I Shpenzime sipas skemave</b>	<b>2,610</b>	<b>100.0</b>	<b>2,271</b>	<b>114.9</b>
(1) sigurimi shtetëror suplementar	356	13.7	316	112.9
(2) sigurimi suplementar ushtarak	1,602	61.4	1,652	96.9
(3) trajtimi i veçantë i punonjësve të nëntokës	306	11.7	53	572.2
(4) për statusin "dëshmor i atdheut"	12	0.5	14	88.8
(5) trajtimi i veçantë për pilotët fluturues në pension	34	1.3	35	96.7
(6) trajtimi i veçantë i punonjësve të industrisë ushtarake	29	1.1	33	87.6
(7) trajtimi i veçantë për detarët e nëndetëseve në pension	7	0.3	6	109.1
(8) sigurime suplementare të tjera	75	2.9	84	88.6
(9) për statusin "Profesor"	78	3.0	76	103.1
(10) për statusin "Naftëtar"	84	3.2		
(11) për statusin "Metalurg"	26	1.0		



### PJESËMARRËS NË SKEMË

	6m I 2020	në % ndaj totalit	6m I 2019	në % ndaj 6m I 2019
<b>Përfitues (gjendja në fund)</b>	<b>53,187</b>	<b>100.0</b>	<b>36,845</b>	<b>144.4</b>
sigurimi shtetëror suplementar	3,273	6.2	3,005	108.9
sigurimi suplementar ushtarak	29,498	55.5	28,402	103.9
trajtimi i veçantë i punonjësve të nëntokës	14,619	27.5	3,529	414.3
statusi "dëshmor i atdheut"	345	0.6	351	98.3
trajtimi i veçantë për pilotët fluturues në pension	231	0.4	233	99.1
trajtimi i veçantë i punonjësve të industrisë ushtarake	317	0.6	368	86.1
trajtimi i veçantë për detarët e nëndetëseve në pension	59	0.1	59	100.0
statusi "Profesor"	946	1.8	898	105.3
statusi "Naftëtar"	2,929	5.5		
statusi "Metalurg"	970	1.8		