

Statistika të Sigurimeve Shoqërore

Viti 2018

Statistika kryesore të sigurimeve shoqërore

Të ardhurat e ISSH-së	Viti 2018	
	në milionë lekë	në përqindje ndaj totalit
nga skema e detyrueshme	91,606	91.6%
kontribute të personave juridikë e fizikë	76,655	76.7%
kontribute me destinacion nga Buxheti i Shtetit	4,902	4.9%
financime me destinacion nga Buxheti i Shtetit	10,048	10.1%
nga skemat suplementare	8,353	8.4%
të ardhura nga kontributet	1,370	1.4%
financime me destinacion nga Buxheti i Shtetit	6,984	7.0%
Totali i të ardhurave	99,959	

Totali i të ardhurave të ISSH / PBB në përqindje **7.07%**

Shpenzime	Viti 2018	
	në milionë lekë	në përqindje ndaj totalit
për skemën e detyrueshme	105,426	84.1%
për pensione	101,571	81.0%
për programet e veçanta të qeverisë	13,082	10.4%
për skemat suplementare	4,722	3.8%
kosto administrative	2,134	1.7%
Totali i shpenzimeve	125,364	

Shpenzime / PBB në përqindje **8.87%**

Subvencioni / PBB në përqindje **1.80%**

Norma e varësisë së sistemit **1.24**

(numri mesatar i kontribuesve / numri mesatar i pensioneve)

Shkalla e zëvendësimit

(pension mesatar pleqërie qytet / pagë mesatare neto qytet) **52.0**

(pension mesatar pleqërie qytet / pagë mesatare bruto qytet) **41.0**

Statistika kryesore të sigurimeve shoqërore

të skemës së detyrueshme

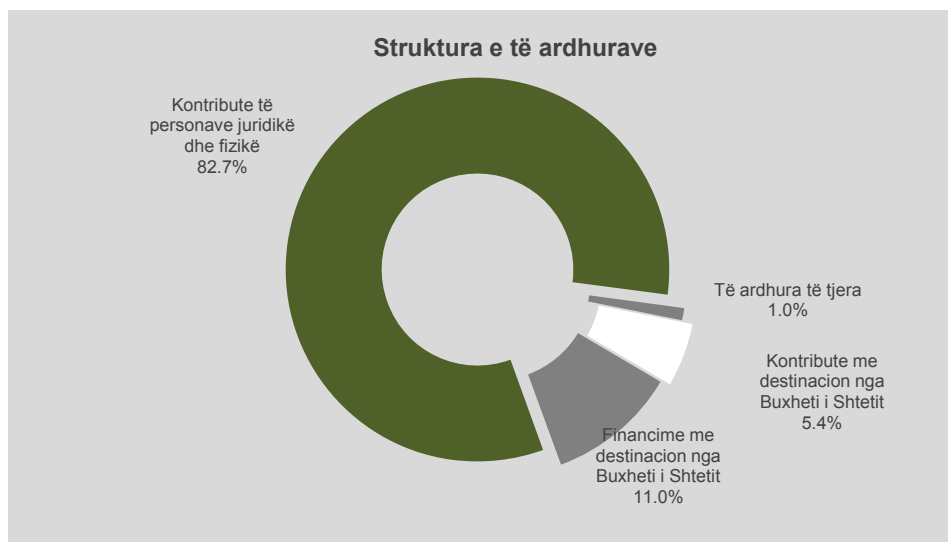
		viti 2018	viti 2017	në % ndaj vitet 2017
Të ardhurat e Sigurimeve Shoqërore	në milionë lekë	91,606	86,957	105.3
kontribute të personave juridikë dhe fizikë		76,655	72,237	105.1
kontribute me destinacion nga Buxheti i Shtetit		4,902	4,680	104.8
financime me destinacion nga Buxheti i Shtetit		10,048	10,041	100.1
Shpenzimet e Sigurimeve Shoqërore	në milionë lekë	120,642	114,148	105.7
shpenzime për përfitime		105,426	100,174	105.2
shpenzime administrative		2,134	2,145	99.5
shpenzime për programe të tjera		13,082	11,829	110.6
Subvencioni	në milionë lekë	29,036	27,191	106.8
Kontribues (numër mesatar)	persona	778,111	752,383	103.4
sipas subjekteve		721,160	694,411	103.9
urbanë		662,220	635,885	104.1
ruralë		58,940	58,526	100.7
nga shteti		39,272	41,014	95.8
me përfitim afatshkurtër		17,679	16,958	104.2
Paga mbi të cilën llogaritet kontributi	në fund të vitit lekë			
minimale		24,000	22,000	109.1
maksimale		105,850	97,030	109.1
Masa mujore e kontributit për të vetëpunësuarit	në fund të vitit lekë	7,152	7,152	100.0
Masa mujore e kontributit për të vetëpunësuarit në bujqësi	në fund të vitit lekë			
zona fushore		3,200	3,200	100.0
zona malore		2,450	2,450	100.0
Masa e kontributit për sigurimin vullnetar	në fund të vitit lekë	5,184	5,184	100.0
Numri i pensioneve (gjendja në fund)	persona	635,735	621,186	102.3
pensione urbane		508,651	488,408	104.1
pensione rurale		127,084	132,778	95.7

të skemave suplementare

Skemat e sigurimit suplementar	në milionë lekë			
të ardhura nga kontributet e drejtpërdrejta		1,370	1,210	113.2
financime me destinacion nga Buxheti i Shtetit		6,984	4,868	143.4
shpenzime		4,722	4,933	95.7
Pjesëmarrës në skemat e sigurimit suplementar	persona			
përfitues (gjendja në fund)		36,181	33,884	106.8

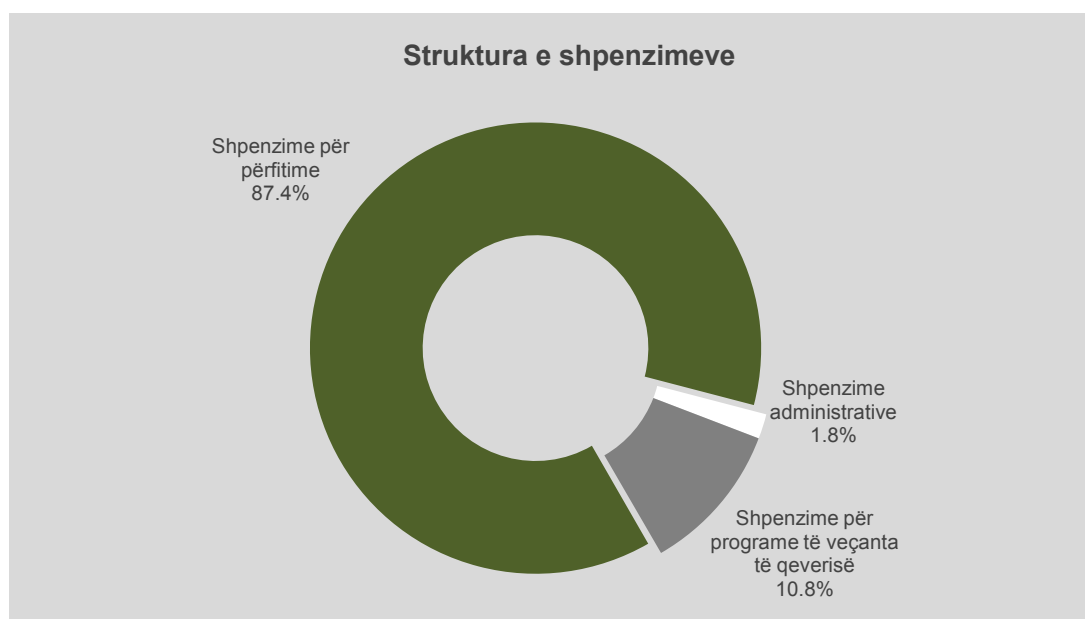
Të ardhurat e sigurimeve shoqërore

	milionë lekë viti 2018	në % ndaj totalit	milionë lekë viti 2017	në % ndaj vitet 2017
I Kontribute të personave juridikë dhe fizikë	75,719	82.7	72,027	105.1
nga subjektet juridike e fizike	73,102	79.8	69,433	105.3
nga të vetëpunësuarit në bujqësi	2,122	2.3	2,111	100.5
nga sigurimi vullnetar	495	0.5	483	102.5
II Të ardhura të tjera	936	1.0	210	445.8
III Kontribute me destinacion nga Buxheti i Shtetit	4,902	5.4	4,680	104.8
për personat që marrin pagesë papunësie	471	0.5	456	103.3
për personat që marrin pagesë kalimtare	8	0.0	17	47.9
për ushtarakët në reformë	1,120	1.2	1,220	91.8
për policët në reformë	233	0.3	254	91.8
diferenca për të vetëpunësuarit në bujqësi	1,576	1.7	1,443	109.2
për punonjës të industrisë ushtarake	218	0.2	62	350.6
për gra të pensionuara për vitin raportues	1,275	1.4	1,227	103.9
IV Financime me destinacion nga Buxheti i Shtetit	10,048	11.0	10,041	100.1
kompensime çmimesh	4,867	5.3	4,663	104.4
pensione të posaçme shtetërore	84	0.1	64	130.7
shpërblime mbi pensione për veteranët	168	0.2	207	81.4
shtesë nga statusi i invalidit të punës	44	0.0	45	96.0
pensione sociale	191	0.2	182	105.0
kompensim per pensione	4,694	5.1	4,879	96.2
TOTALI I TË ARDHURAVE	91,606		86,957	105.3



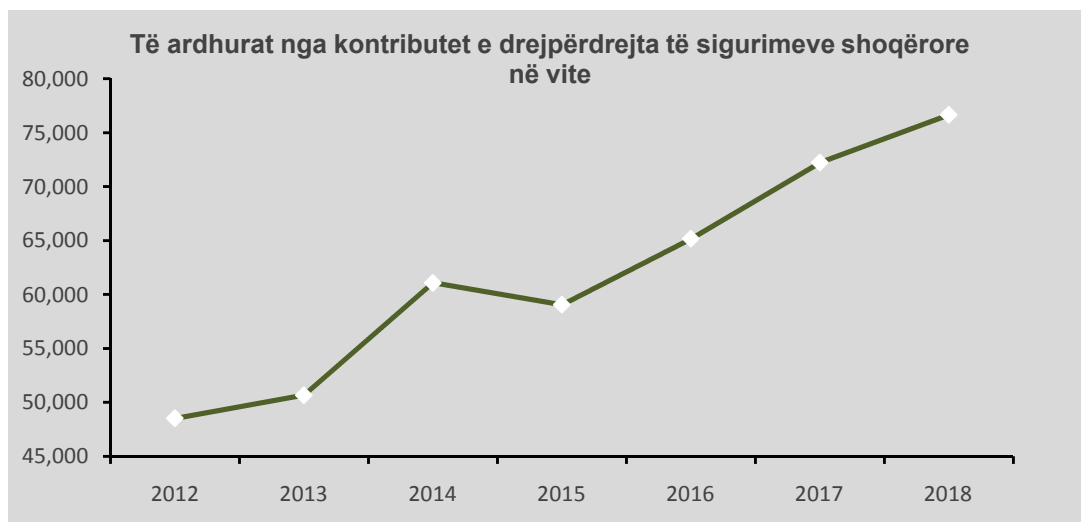
Shpenzimet e sigurimeve shoqërore

	milionë lekë viti 2018	në % ndaj totalit	milionë lekë viti 2017	në % ndaj vitit 2017
I Shpenzime për përfitime	105,426	87.4	100,174	105.2
paaftësi e përkohshme	447	0.4	371	120.3
barrë lindje	3,384	2.8	3,018	112.1
pensione	101,571	84.2	96,771	105.0
aksidente dhe sëmundje profesionale	24	0.0	14	176.4
II Shpenzime administrative	2,134	1.8	2,145	99.5
shpenzime operative	2,067	1.7	2,130	97.0
investime	67	0.1	14	467.9
III Shpenzime për programe të veçanta të qeverisë	13,082	10.8	11,829	110.6
kompensime çmimesh	12,651	10.5	11,401	111.0
pensione të posaçme shtetërore	80	0.1	74	109.4
shpërblime mbi pensione për veteranët	138	0.1	161	86.0
shtesë nga statusi i invalidit të punës	40	0.0	39	103.2
pensione sociale	172	0.1	155	110.8
TOTALI I SHPENZIMEVE TË ISSH	120,642		114,148	105.7
SUBVENCIONI	29,036		27,191	106.8



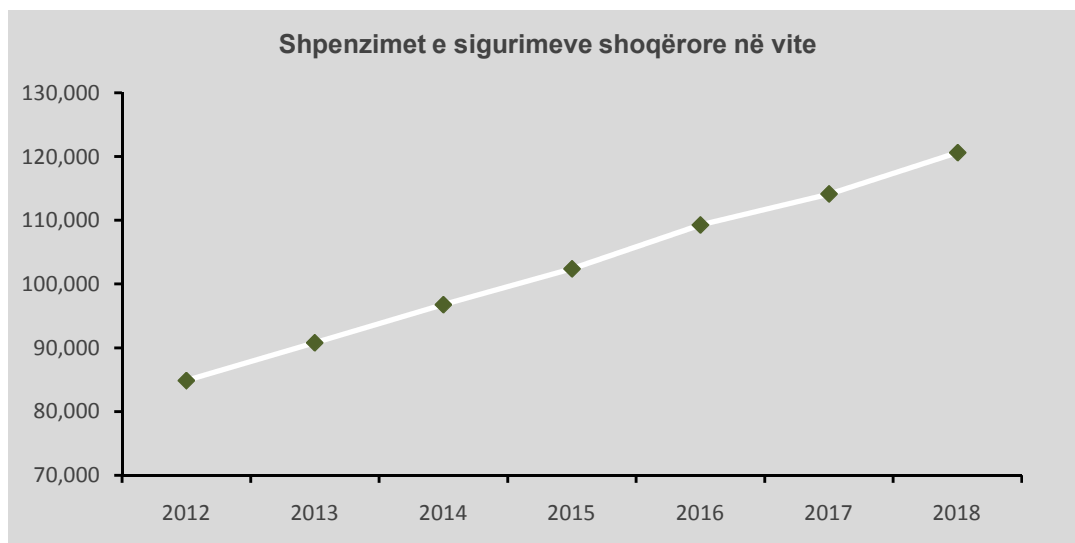
Të ardhurat nga kontributet e drejtpërdrejta të sigurimeve shoqërore në vite

	2012	2013	2014	2015	2016	2017	2018
Të ardhurat nga kontributet e drejtpërdrejta	48,524	50,676	61,081	59,058	65,173	72,237	76,655
nga subjektet juridike e fizike	45,731	47,588	52,464	56,473	62,692	69,433	73,102
nga të vetëpunësuarit në bujqësi	1,929	2,320	7,610	1,940	1,919	2,111	2,122
nga sigurimi vullnetar	358	342	425	435	418	483	495
nga të ardhurat e tjera	506	426	582	210	145	210	936



Shpenzimet e sigurimeve shoqërore në vite

	2012	2013	2014	2015	2016	2017	2018
Shpenzimet e sigurimeve shoqërore	84,881	90,807	96,791	102,417	109,303	114,148	120,642
Shpenzime për përfitime	74,100	79,632	85,296	88,904	93,457	100,174	105,426
nga këto shpenzimet për pensione	71,632	76,877	82,357	86,071	90,529	96,771	101,571
Shpenzime për programe të veçanta	9,062	9,202	9,633	11,497	13,687	11,829	13,082
Shpenzime administrative	1,718	1,973	1,862	2,016	2,159	2,145	2,134



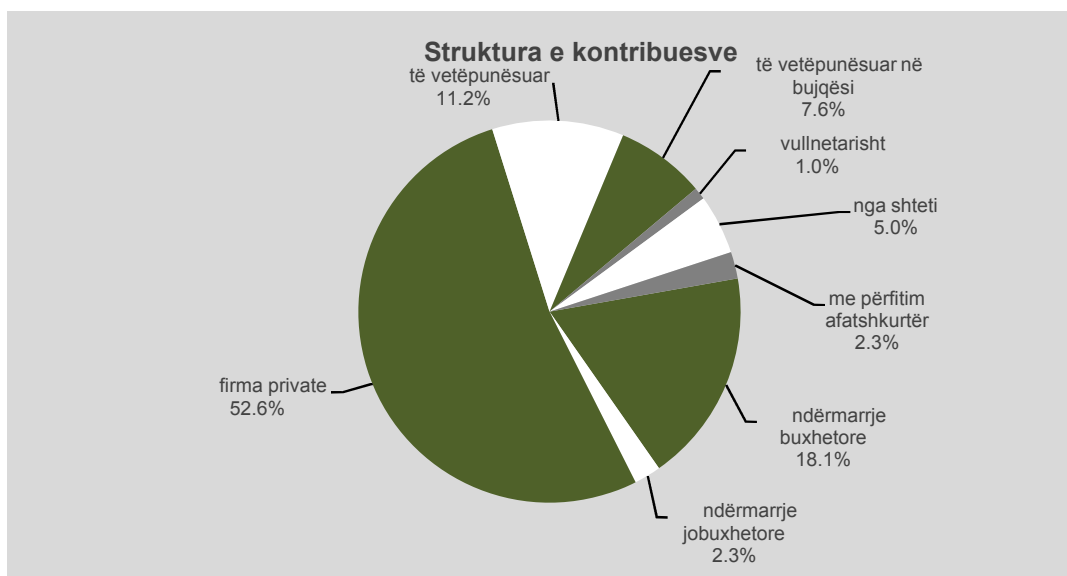
Kontribues

Treguesi "kontribues në muajin" bazohet në kontributin e derdhur, pagesa e të cilit është kryer gjatë muajit përkatës. Kontributi i derdhur gjatë kësaj periudhe mund të mbulojë edhe muaj të kaluar.

Treguesi "kontribues në vitin" bazohet në kontributin e derdhur, pagesa e të cilit është kryer gjatë vitit përkatës. Ky kontribut mund të mbulojë edhe periudha të kaluara.

Treguesi "kontribues në vitin.....", llogaritet duke mbledhur treguesin "kontribues në muajin" për të 12 muajt e vitit dhe duke e pjesëtuar këtë shumë me 12.

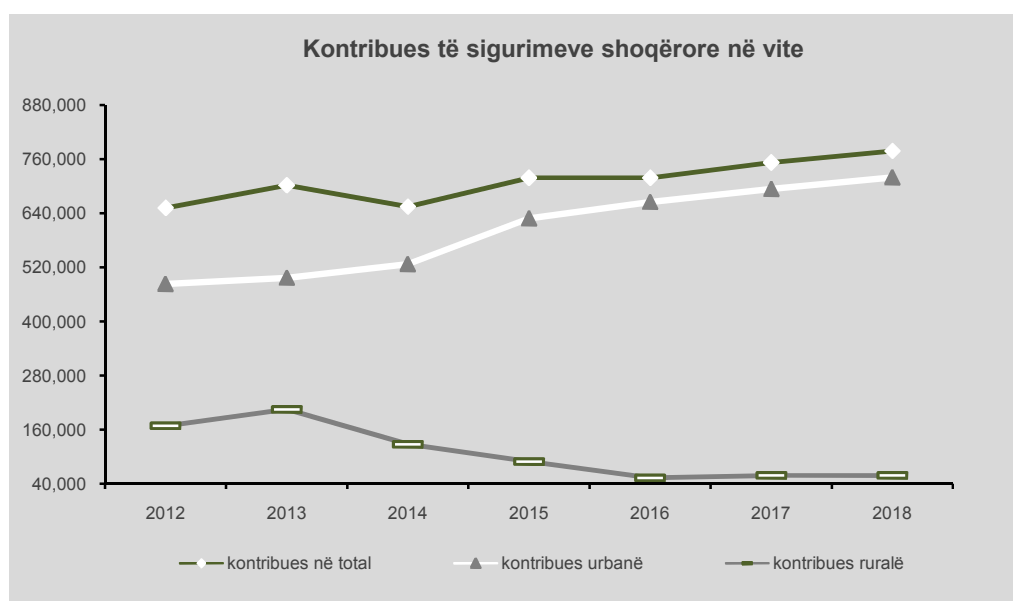
	numër mesatar viti 2018	në % ndaj totalit	numër mesatar viti 2017	në % ndaj vitit 2017
sipas subjekteve:	721,160	92.7	694,411	103.9
(1) ndërmarrje buxhetore	140,600	18.1	141,436	99.4
(2) ndërmarrje jobuxhetore	17,752	2.3	18,320	96.9
(3) firma private	409,120	52.6	357,630	114.4
(4) të vetëpunësuar	86,796	11.2	110,472	78.6
(5) të vetëpunësuar në bujqësi	58,940	7.6	58,526	100.7
(6) vullnetarisht	7,954	1.0	8,027	99.1
(7) nga shteti	39,272	5.0	41,014	95.8
të papunë që përfitojnë pagesë papunësie	6,703	0.9	7,106	94.3
persona në pagesë kalimtare	146	0.0	46	317.4
ushtarakë në reformë	9,473	1.2	9,840	96.3
punonjës të nëntokës	3,177	0.4	3,041	104.5
punonjës të industrisë ushtarake	435	0.1	479	90.8
gra të pensionuara për vitin korrent	19,338	2.5	20,502	94.3
(8) me përfitim afatshkurtër:	17,679	2.3	16,958	104.2
paaftësi e përkohshme mbi ditën e 14-të	1,971	0.3	1,600	123.2
barrë lindje	15,649	2.0	15,322	102.1
paaftësi nga aksidentet në punë	59	0.0	37	159.2
Numri i kontribuesve urbanë në total	719,171	92.4	693,857	103.6
Numri i kontribuesve ruralë	58,940	7.6	58,526	100.7
Numri i kontribuesve	778,111		752,383	103.4



Kontribues të sigurimeve shoqërore në vite

numër mesatar

	2012	2013	2014	2015	2016	2017	2018
Kontribues	651,613	702,086	654,563	718,070	718,286	752,383	778,111
sipas subjekteve:	603,404	651,664	608,519	668,614	661,655	694,411	721,160
publike	159,161	158,039	159,203	145,746	155,401	159,756	158,351
firma private	188,632	201,270	226,886	321,023	325,303	357,630	409,120
të vetëpunësuar	79,357	80,050	86,168	104,686	120,460	110,472	86,796
të vetëpunësuar në bujqësi	168,513	205,191	127,728	89,527	53,168	58,526	58,940
vullnetarisht	7,741	7,114	8,534	7,632	7,323	8,027	7,954
nga shteti:	33,394	36,928	32,789	34,125	40,780	41,014	39,272
ushtarë	506						
të papunë që përfitojnë pagesë papunësie	13,973	13,003	11,304	8,016	5,561	7,106	6,703
persona në pagesë kalimtare	135	138	176	90	105	46	146
ushtarakë në reformë	10,657	10,661	10,057	10,713	10,208	9,840	9,473
policë në reformë ^{*)}		1,624	1,687				
punonjës të nëntokës	3,696	3,659	3,605	3,208	3,013	3,041	3,177
punonjës të industrisë ushtarake	745	687	628	592	535	479	435
gra të pensionuara për vitin raportues	3,682	7,156	5,331	11,506	21,358	20,502	19,338
me përfitim afatshkurtër:	14,816	13,494	13,255	15,331	15,851	16,958	17,679
paafësi e përkohshme mbi ditën e 14-të	2,779	1,445	1,116	1,485	1,419	1,600	1,971
barrë lindje	11,990	12,014	12,114	13,808	14,403	15,322	15,649
paafësi nga aksidentet në punë	47	35	25	38	29	37	59
Kontribues urbanë në total	483,100	496,895	526,835	628,543	665,118	693,857	719,171
Kontribues ruralë	168,513	205,191	127,728	89,527	53,168	58,526	58,940

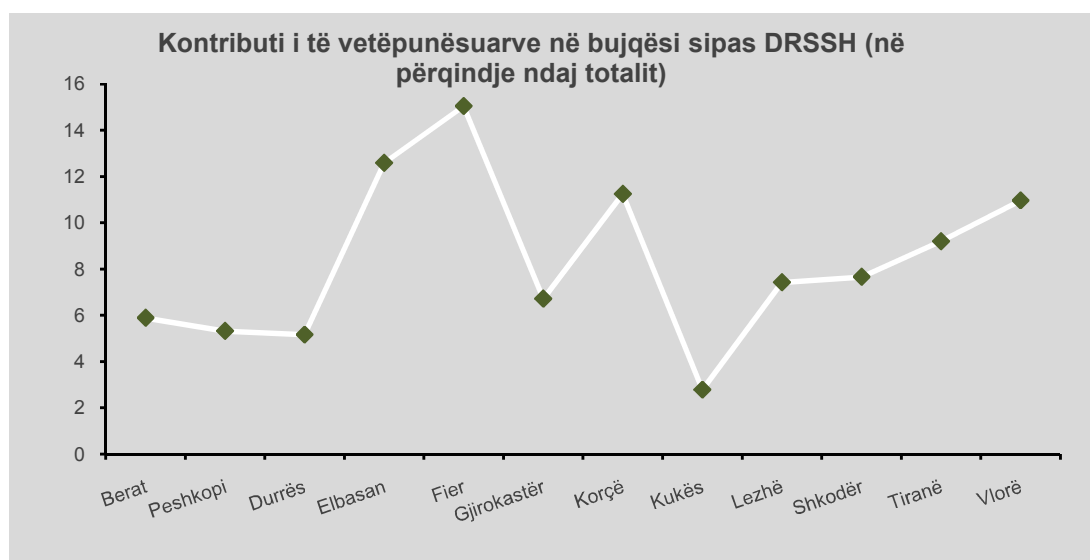
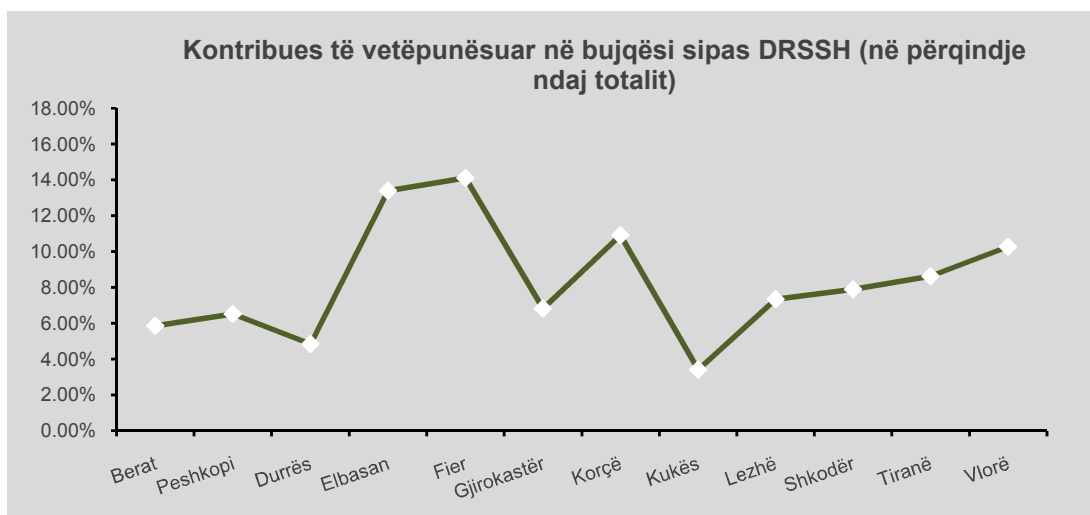
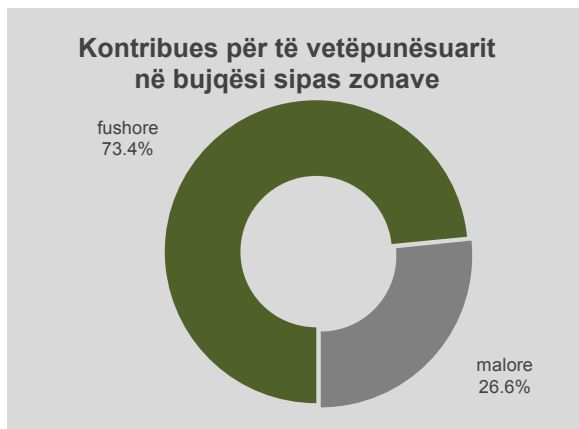
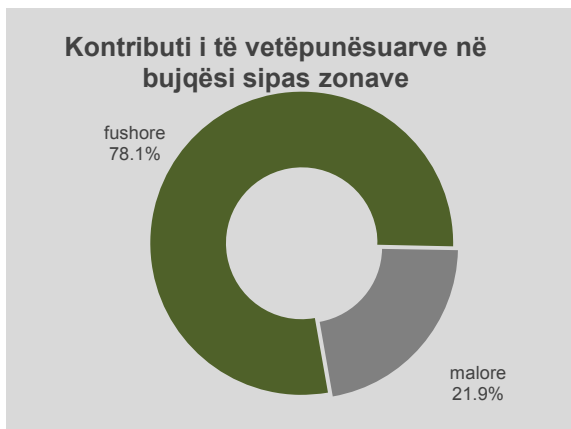


Shënim: * Kontribuesit nga Buxheti i Shtetit për "ushtarakë në reformë" dhe "policë në reformë" për vitet 2013 dhe 2014 janë evidentuar të ndarë, më pas trajtohen si një kategori.

Mbi të vetëpunësuarit në bujqësi

kontributi vjetor i mbledhur sipas zonave	në mijë lekë
fushore	1,661,463
malore	460,673
totali	2,122,137

kontribues sipas zonave	vite - njerëz - kontribute
fushore	43,268
malore	15,672
totali	58,940



Sigurimi vullnetar

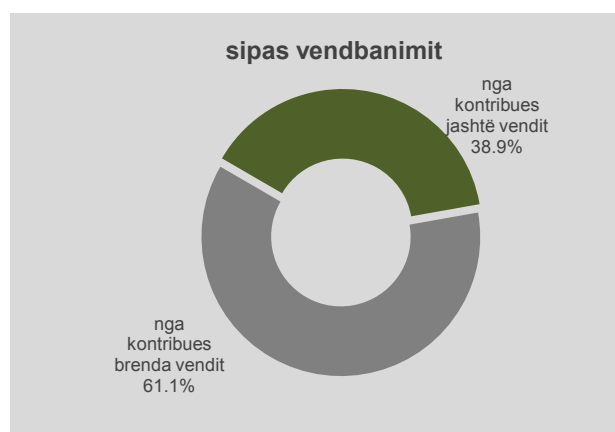
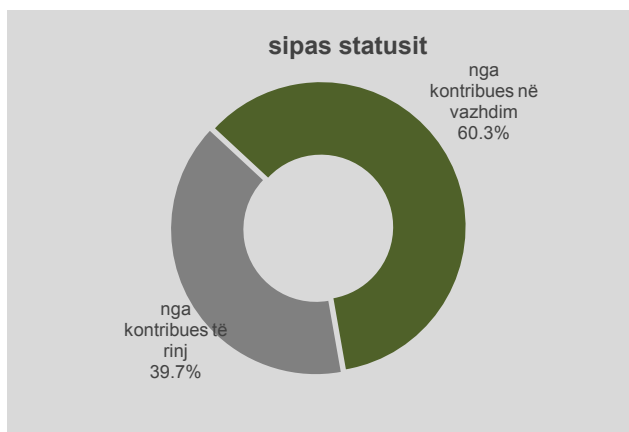
Sigurimi Vullnetar është parashikuar në ligjin nr. 7703 datë 11.05.1993 "Për Sigurimet Shoqërore në Republikën e Shqipërisë" dhe ju ofrohet të gjithë shtetasve shqiptarë me moshë 18 vjeç e lart.

Nuk mund të sigurohen vullnetarisht: personat e vetëpunësuar në bujqësi, shtetasit jo shqiptarë si dhe ata persona të cilëve ju ka lindur e drejta për përfitim.

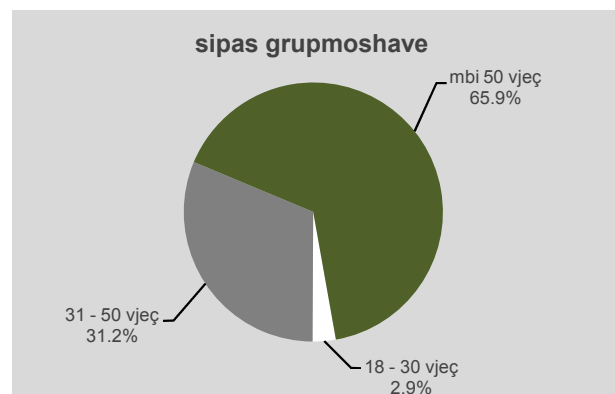
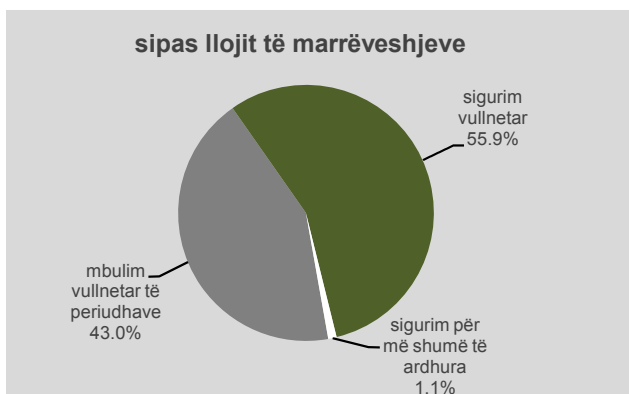
Kundrejt kontributeve të paguara të gjithë personat e interesuar mund të bëjnë mbulim të periudhave të kaluara duke filluar nga 01.10.1993 e në vazhdim.

	kontribues numër fizik	kontribues vite - njerëz - kontribute	kontribute milionë lekë
Kontribues & Kontribute	5,213	7,954	495
nga kontribues të rinj	2,070	4,261	265
nga kontribues në vazhdim	3,143	3,692	230
totali	5,213	7,954	495
nga kontribues brenda vendit	3,187	4,317	269
nga kontribues jashtë vendit	2,026	3,637	226
totali	5,213	7,954	495

Personat që kanë derdhur kontribut për sigurim vullnetar gjatë kësaj periudhe grupohen në dy mënyra:



Marrëveshjet e sigurimit vullnetar të lidhura që nga fillimi i skemës grupohen në dy mënyra:



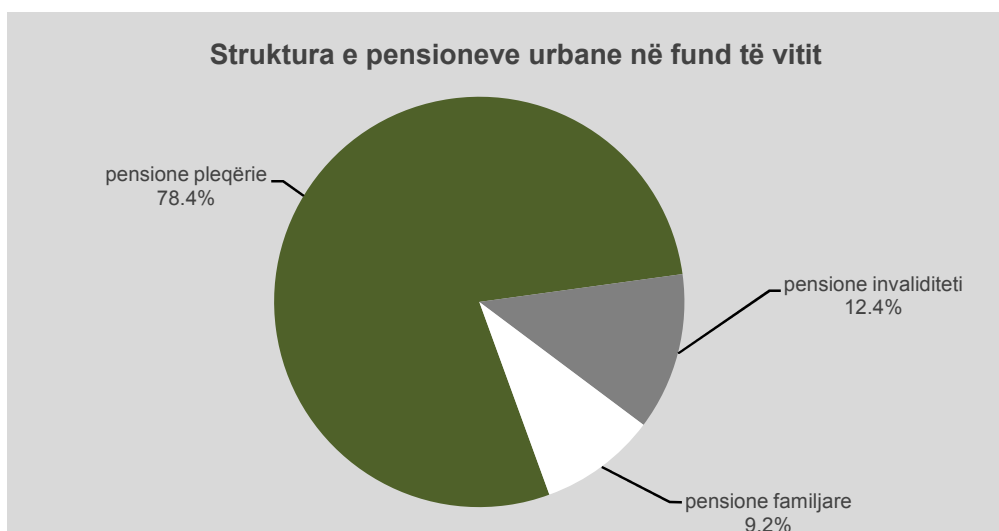
Pensionet urbane

PENSIONE URBANE janë:

- * pensionet e mbartura të të gjitha kategorive, të caktuara sipas Ligjit nr. 4171, datë 13.09.1966 "Për Sigurimet Shoqërore Shtetërore në RPSSH", për personat që kanë qenë në marrëdhënie pune me shtetin,
- * pensionet e të gjitha kategorive, të caktuara sipas Ligjit 7703, datë 11.05.1993 "Për Sigurimet Shoqërore në Republikën e Shqipërisë", me përjashtim të nenit 96.
- * pensionet e të gjitha kategorive, të caktuara sipas Ligjit 104/2014, datë 31.07.2014 "Për disa ndryshime dhe shtesa në Ligjin nr. 7703, datë 11.05.1993, "Për Sigurimet Shoqërore në Republikën e Shqipërisë", të ndryshuar.

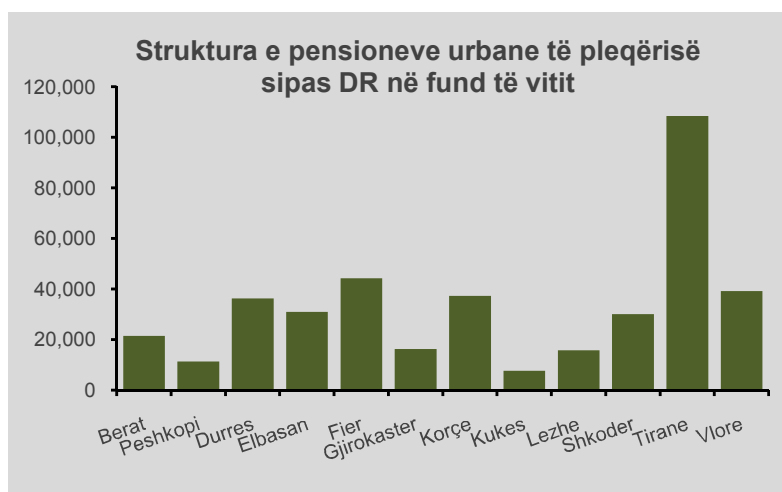
PENSIONE URBANE

	gjendja në fund të vitit 2018		në % ndaj totalit	gjendja në fund të vitit 2017	në % ndaj vitit 2017
	totali	femra			
(1) pensione pleqërie	398,744	190,663	78.4	379,349	105.1
pleqëri e plotë	253,725	125,458	49.9	252,827	100.4
të reduktuar	3,692	865	0.7	3,592	102.8
pleqëri e pjeshme	140,831	64,311	27.7	122,433	115.0
vjetërsi shërbimi	496	29	0.1	497	99.8
(2) pensione invaliditeti	63,046	26,033	12.4	62,412	101.0
nga sëmundje të përgjithshme	60,568	25,520	11.9	59,901	101.1
të përhershëm	5,874	2,486	1.2	5,426	108.3
të plotë me kujdesje	965	367	0.2	999	96.6
të plotë	36,008	15,945	7.1	36,468	98.7
të pjeshëm	5,005	2,557	1.0	5,318	94.1
të reduktuar	12,716	4,165	2.5	11,690	108.8
nga aksidentet në punë dhe sëm. profesionale	2,475	513	0.5	2,508	98.7
të përhershëm	648	95	0.1	648	100.0
të pjeshëm 33 - 65%	1,270	354	0.2	1,306	97.2
të plotë 67%	512	62	0.1	509	100.6
të plotë me kujdesje	45	2	0.0	45	100.0
për një mbrojtje të veçantë të ushtarakut	3	0	0.0	3	100.0
të plotë me kujdesje	0	0	0.0	0	
të plotë	2	0	0.0	2	100.0
të pjeshëm	1	0	0.0	1	100.0
(3) pensione familjare	46,861	22,615	9.2	46,647	100.5
nga sëmundje të përgjithshme	46,094	22,578	9.1	45,881	100.5
nga aksidentet në punë	480	23	0.1	481	99.8
për mbrojtje të veçantë të ushtarakut	287	14	0.1	285	100.7
Numri i pensioneve urbane	508,651	239,311		488,408	104.1



Pensionet urbane sipas Drejtorive Rajonale

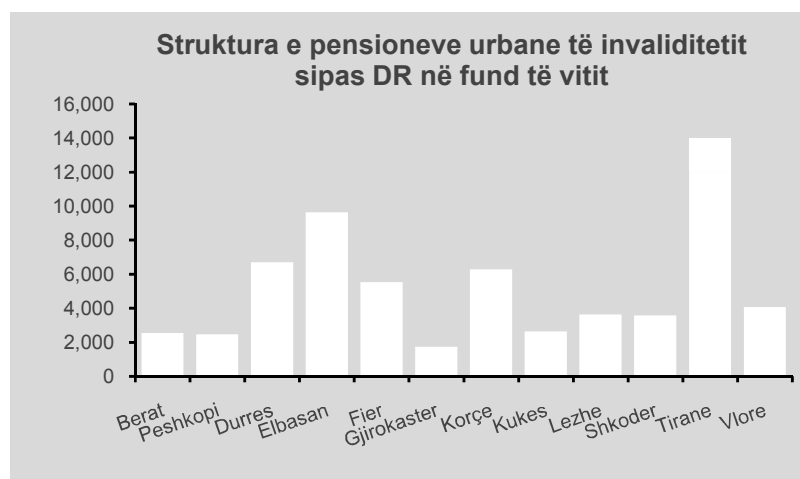
PENSIONE PLEQËRIE



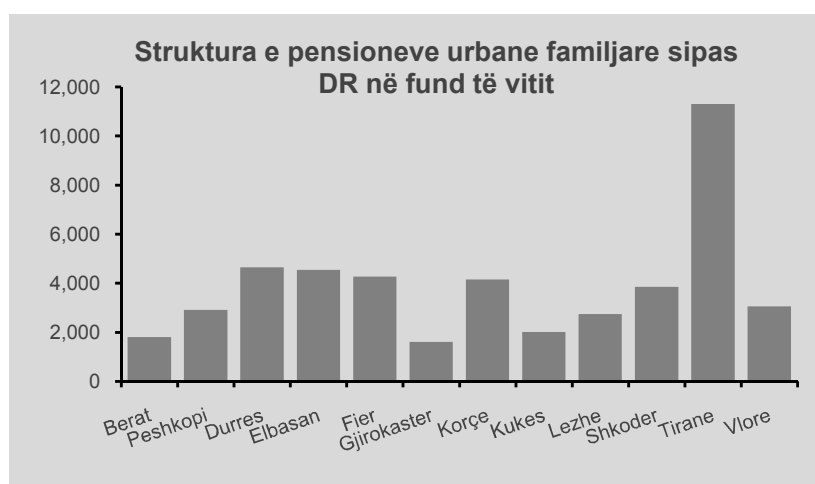
DR	gjendja në fund
Berat	21,374
Peshkopi	11,228
Durrës	36,257
Elbasan	30,885
Fier	44,212
Gjirokastrë	16,157
Korçë	37,243
Kukës	7,663
Lezhë	15,741
Shkodër	30,046
Tiranë	108,509
Vlorë	39,119
TOTAL	398,434

PENSIONE INVALIDITETI

DR	gjendja në fund
Berat	2,532
Peshkopi	2,462
Durrës	6,710
Elbasan	9,635
Fier	5,531
Gjirokastrë	1,732
Korçë	6,290
Kukës	2,636
Lezhë	3,628
Shkodër	3,578
Tiranë	13,976
Vlorë	4,058
TOTAL	62,768



PENSIONE FAMILJARE



DR	gjendja në fund
Berat	1,813
Peshkopi	2,923
Durrës	4,657
Elbasan	4,558
Fier	4,276
Gjirokastrë	1,611
Korçë	4,160
Kukës	2,025
Lezhë	2,752
Shkodër	3,866
Tiranë	11,320
Vlorë	3,063
TOTAL	47,024

Shënim: Numri i pensioneve në total (pleqëri, invaliditet, familjar), përveç pensioneve sipas Drejtorive Rajonale përmban edhe pensionet në lëvizje ku përfshihen pensionet që janë nisur nga një Drejtori Rajonale për t'u transferuar në një Drejtori tjetër Rajonale, por që në momentin e raportimit nuk kanë arritur ende në destinacion.

Pensionet rurale

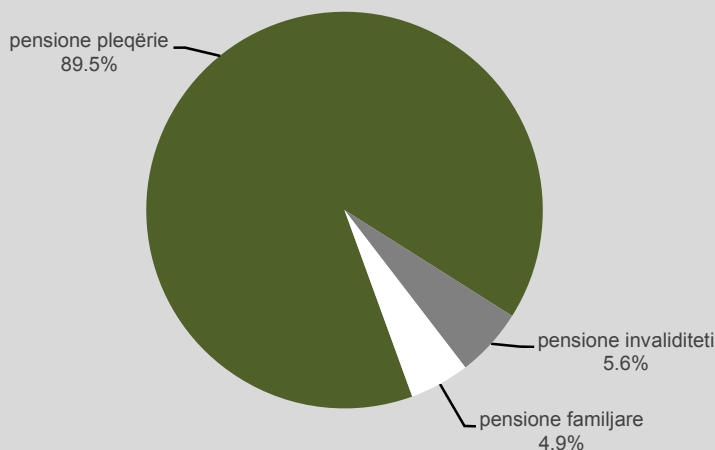
PENSIONE RURALE janë:

- * pensionet e mbartura të të gjitha kategorive, të caktuara sipas Ligjit nr. 4976, datë 29.06.1972, "Për Pensionet e Antarëve të Kooperativave Bujqësore",
- * pensionet që plotësojnë kushtet e nenit 96 të Ligjit 7703, datë 11.05.1993 "Për Sigurimet Shoqërore në Republikën e Shqipërisë",
- * pensionet e caktuara sipas Ligjit 8392, datë 02.09.1998 "Për një ndryshim në Ligjin për Sigurimet Shoqërore".

PENSIONE RURALE

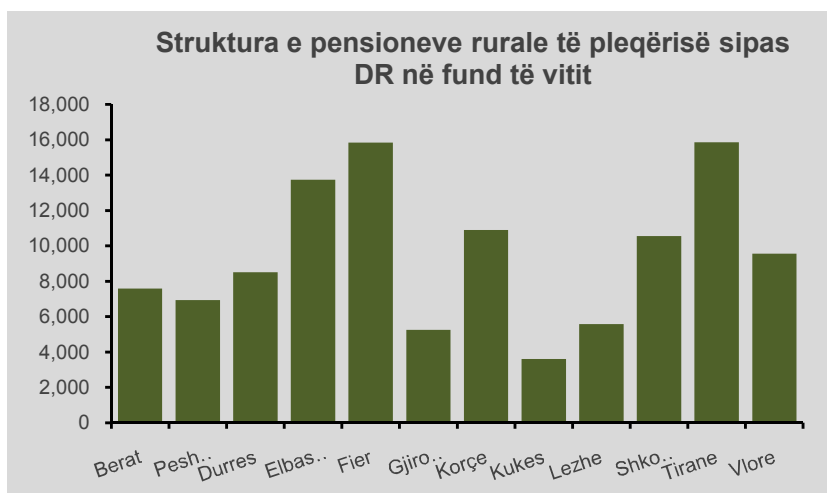
	gjendja në fund të vitit 2018		në % ndaj totalit	gjendja në fund të vitit 2017	në % ndaj vitit 2017
	totali	femra			
(1) pensione pleqërie	113,763	75,949	89.5	118,794	95.8
pleqëri e plotë	69,233	48,204	54.5	72,305	95.8
pleqëri e pjesshme	44,530	27,745	35.0	46,489	95.8
(2) pensione invaliditeti	7,129	3,171	5.6	7,304	97.6
nga sëmundje të përgjithshme	6,898	3,146	5.4	7,069	97.6
të përhershëm	945	496	0.7	867	109.0
të plotë me kujdesje	186	62	0.1	194	95.9
të plotë	2,865	1,304	2.3	3,036	94.4
të reduktuar	2,902	1,284	2.3	2,972	97.6
nga aksidentet në punë	231	25	0.2	235	98.3
të përhershëm	31	4	0.0	33	93.9
grupi i I	12	1	0.0	12	100.0
grupi i II	29	2	0.0	29	100.0
grupi i III	159	18	0.1	161	98.8
(3) pensione familjare	6,192	3,082	4.9	6,680	92.7
Numri i pensioneve rurale	127,084	82,202		132,778	95.7

Struktura e pensioneve rurale në fund të vitit



Pensionet rurale sipas Drejtorive Rajonale

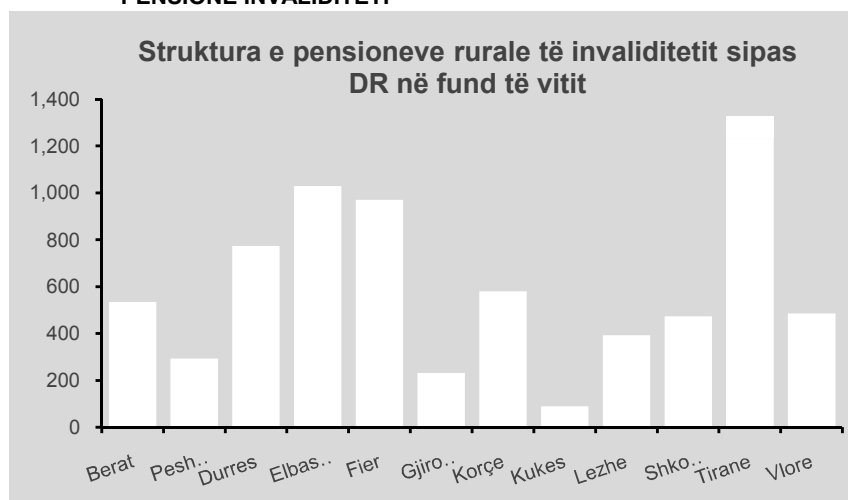
PENSIONE PLEQËRIE



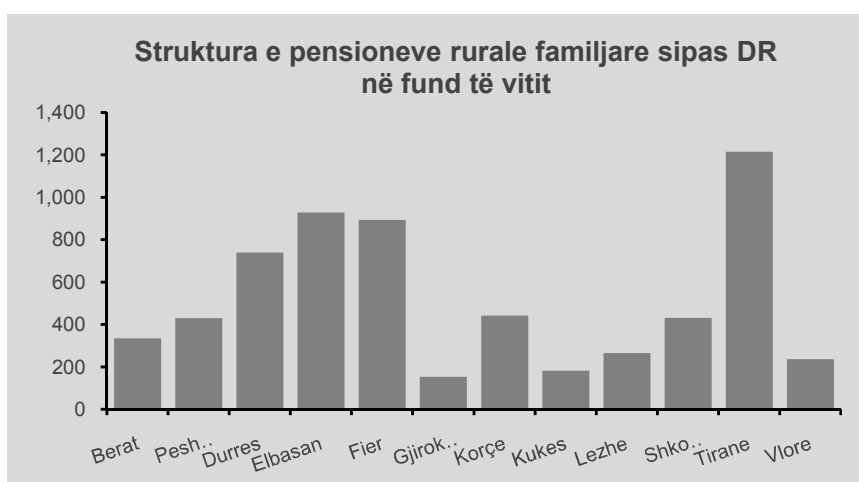
Drejtoria Rajonale	gjendja në fund
Berat	7,589
Peshkopi	6,934
Durrës	8,512
Elbasan	13,743
Fier	15,838
Gjirokastra	5,263
Korçë	10,891
Kukës	3,613
Lezhë	5,580
Shkodër	10,563
Tiranë	15,855
Vlorë	9,569
TOTAL	113,950

PENSIONE INVALIDITETI

Drejtoria Rajonale	gjendja në fund
Berat	534
Peshkopi	292
Durrës	774
Elbasan	1,030
Fier	971
Gjirokastra	231
Korçë	580
Kukës	89
Lezhë	393
Shkodër	473
Tiranë	1,326
Vlorë	486
TOTAL	7,179



PENSIONE FAMILJARE

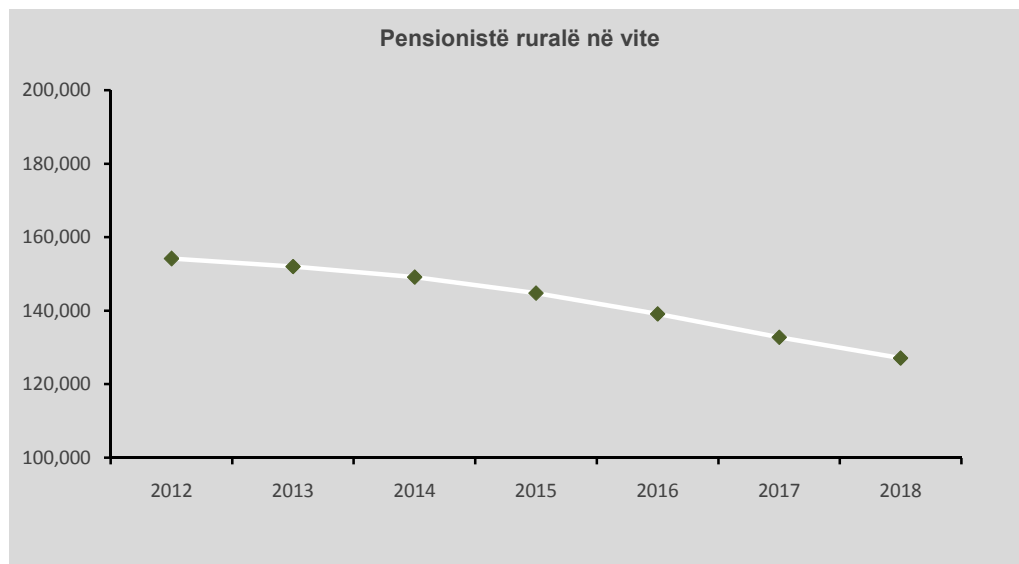
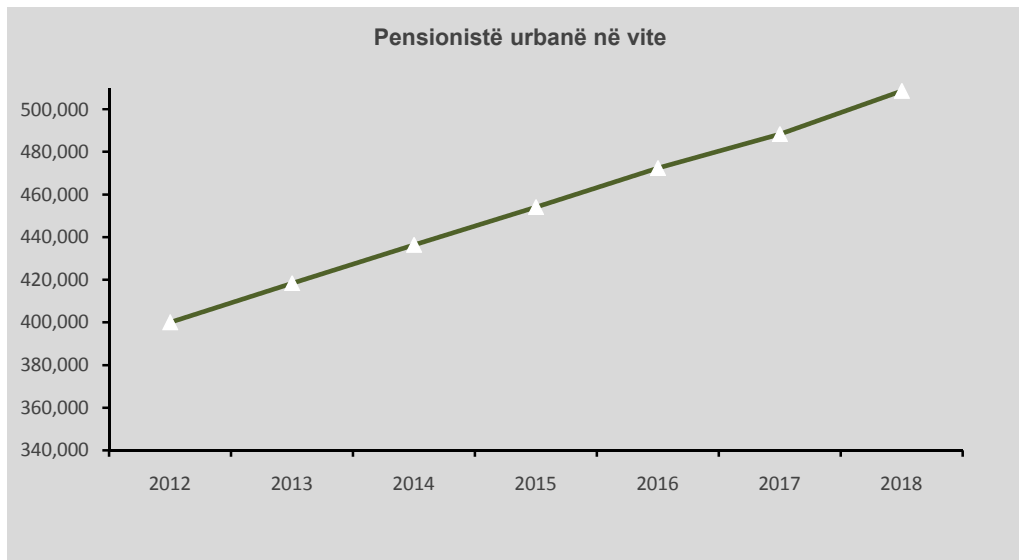


Drejtoria Rajonale	gjendja në fund
Berat	334
Peshkopi	429
Durrës	739
Elbasan	929
Fier	894
Gjirokastra	152
Korçë	441
Kukës	182
Lezhë	265
Shkodër	431
Tiranë	1,216
Vlorë	236
TOTAL	6,248

Shënim: Numri i pensioneve në total (pleqëri, invaliditet, familjar), përveç pensioneve sipas Drejtorive Rajonale përmban edhe pensionet në lëvizje ku përfshihen pensionet që janë nisur nga një Drejtoria Rajonale për t'u transferuar në një Drejtoria tjetër Rajonale, por që në momentin e raportimit nuk kanë arritur ende në destinacion.

Pensionistë në vite

	2012	2013	2014	2015	2016	2017	2018
						gjendja në fund	
Pensionistë urbanë	399,959	418,399	436,337	454,163	472,390	488,408	508,651
pleqërie	296,076	311,382	327,604	345,314	363,664	379,349	398,744
invaliditeti	55,245	59,241	61,200	62,101	61,938	62,412	63,046
familjarë	48,638	47,776	47,533	46,748	46,788	46,647	46,861
Pensionistë ruralë	154,143	152,024	149,146	144,769	139,154	132,778	127,084
pleqërie	137,771	135,904	133,132	129,161	124,378	118,794	113,763
invaliditeti	6,853	7,229	7,579	7,763	7,456	7,304	7,129
familjarë	9,519	8,891	8,435	7,845	7,320	6,680	6,192
Pensionistë në total	554,102	570,423	585,483	598,932	611,544	621,186	635,735

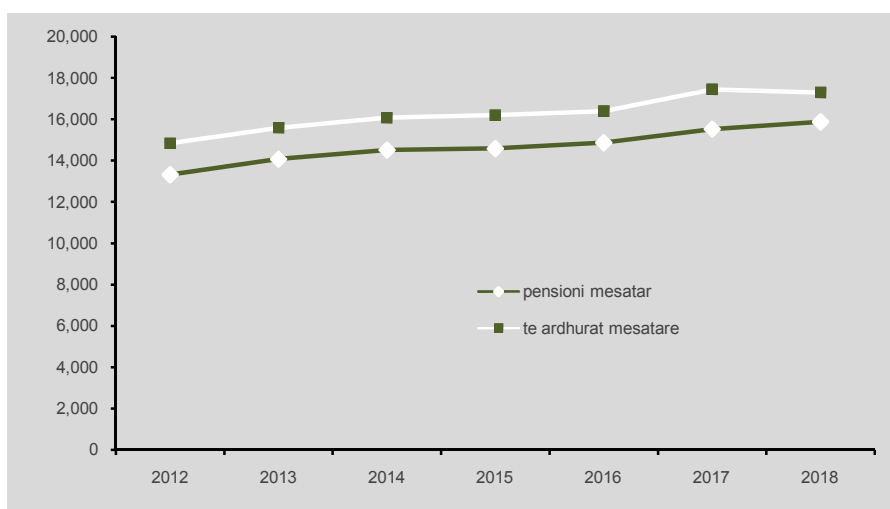


Të ardhurat mujore të pensionistëve

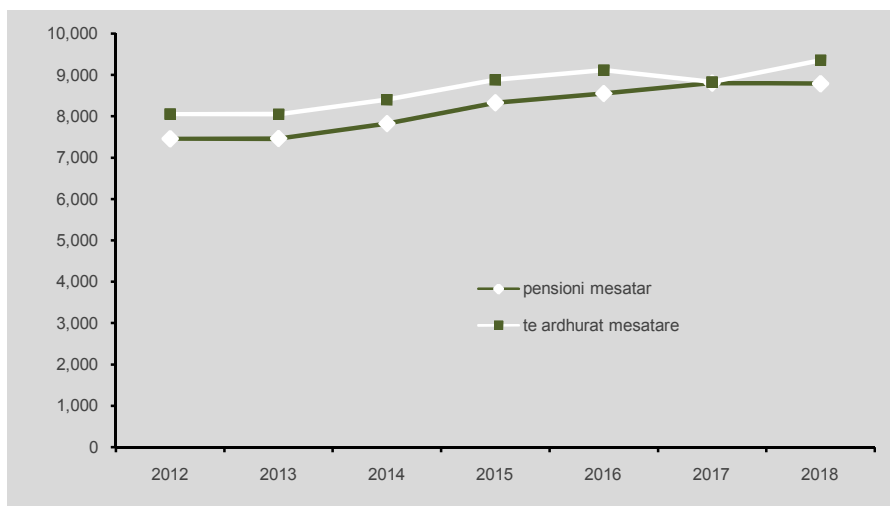
Të ardhurat e një pensionisti përbëhen nga: pensioni (pleqërie, invaliditeti, familjar), kompensimi për energjinë elektrike, kompensimi për bukën, kompensimi për ngarkesë, kompensim për të ardhurat minimale të pensionistëve (VKM 401, dt.21.06.2006) dhe kompensimi për rritjen e çmimit të energjisë elektrike (VKM 565, dt.09.08.2006).

Lloji i pensionit	Pensioni mesatar mujor	Të ardhurat mesatare mujore
PENSIONE URBANE		
pensione pleqërie	15,875	17,295
pensione invaliditeti	13,817	15,237
pensione familjare	6,897	8,317
PENSIONE RURALE		
pensione pleqërie	8,792	9,357
pensione invaliditeti	6,630	7,195
pensione familjare	2,312	2,877

Masa e pensionit mesatar dhe të ardhurave mesatare URBANE në vite



Masa e pensionit mesatar dhe të ardhurave mesatare RURALE në vite



Të dhëna për pensionet e reja të pleqërisë

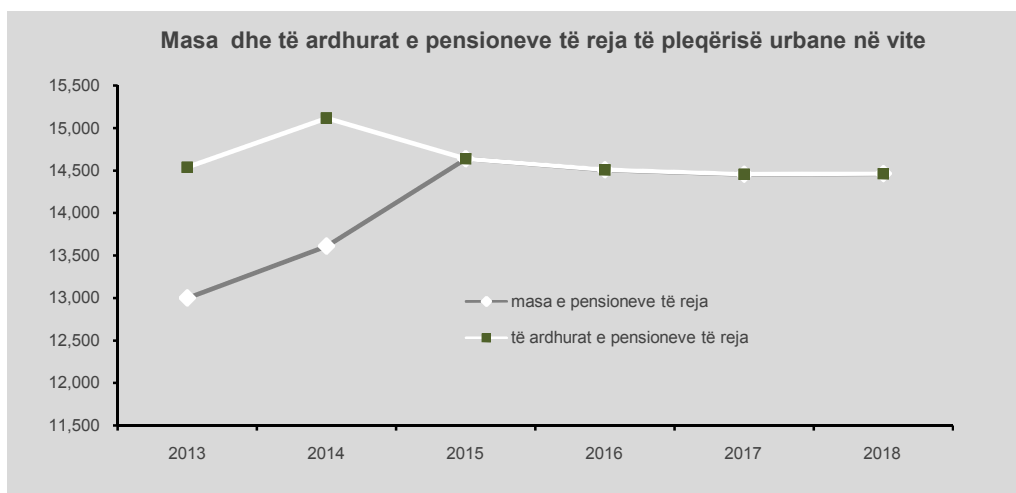
Pensione të reja të lidhura gjatë vitit 2018 dhe që plotësojnë kushtet për të dalë në pension në vitin 2018

Këto janë pensionet e reja të lidhura sipas ligjit të ri të Sigurimeve Shoqërore, hyrë në fuqi në 01.01.2015

	numri			masa mesatare mujore e pensioneve të reja		
	meshkuj	femra	totali	meshkuj	femra	totali
pensione pleqërie	13,135	11,124	24,259	15,838	12,808	14,449
nëna më shumë fëmijë		138	138		13,766	13,766
pensione të reduktuara	86	21	107	18,707	18,188	18,605
totali	13,221	11,283	24,504	15,857	12,830	14,463

	numri në përqindje ndaj totalit			numri në përqindje ndaj totalit të pensioneve të lidhura në 2017		
	meshkuj	femra	totali	meshkuj	femra	totali
pensione pleqërie	99.3	98.6	99.0	83.6	76.2	80.0
nëna më shumë fëmijë		1.2	0.6		80.7	80.7
pensione të reduktuara	0.7	0.2	0.4	72.9	70.0	72.3
totali	100.0	100.0	100.0	83.5	76.2	80.0

	mosha mesatare e daljes në pension			periudha mesatare kontributive për pensionet e reja të vitit		
	meshkuj	femra	totali	meshkuj	femra	totali
pensione pleqërie	65.1	60.8	63.4	32.4	27.4	30.1
nëna më shumë fëmijë		56.3	56.3		30.7	30.7
pensione të reduktuara	62.7	58.6	61.9	39.0	37.5	38.7
totali	65.0	60.7	63.1	32.4	27.5	30.1



Të dhëna për pensionet e mbyllura të pleqërisë

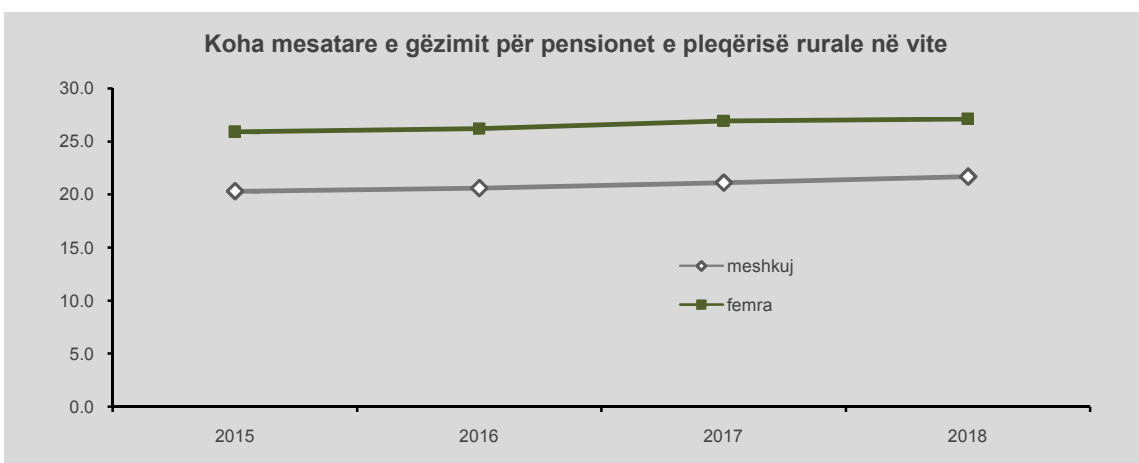
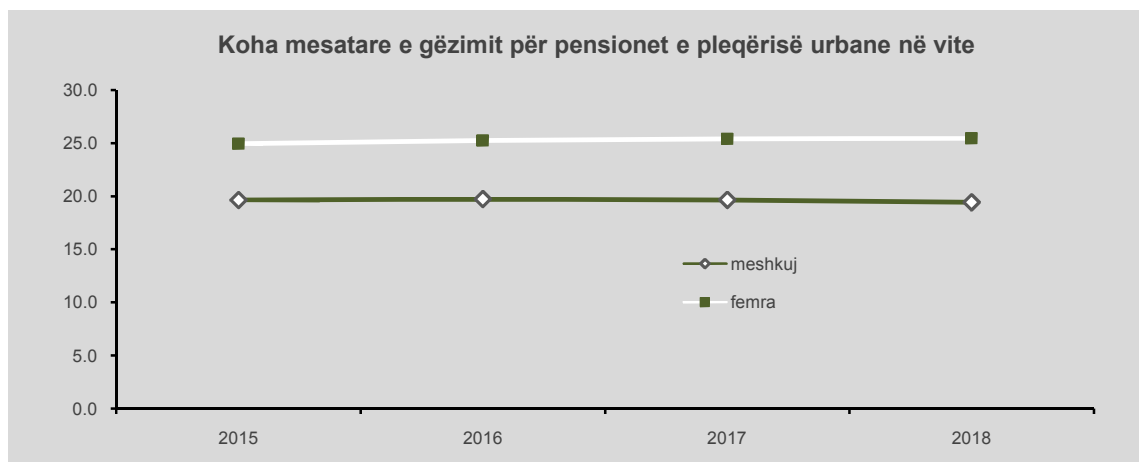
Pensione të mbyllura të pleqërisë (të vdekur në vitin korrent)

Viti 2015	numri i pensioneve të mbyllura			koha mesatare e gëzimit të pensionit		
	meshkuj	femra	totali	meshkuj	femra	totali
urban	5,136	3,316	8,452	19.7	25.0	21.7
rural	1,459	2,005	3,464	20.3	25.9	23.5
total	6,595	5,321	11,916	19.8	25.3	22.3

Viti 2016	numri i pensioneve të mbyllura			koha mesatare e gëzimit të pensionit		
	meshkuj	femra	totali	meshkuj	femra	totali
urban	4,994	3,188	8,182	19.7	25.3	21.9
rural	1,549	2,099	3,648	20.6	26.2	23.8
total	6,543	5,287	11,830	20.0	25.6	22.5

Viti 2017	numri i pensioneve të mbyllura			koha mesatare e gëzimit të pensionit		
	meshkuj	femra	totali	meshkuj	femra	totali
urban	5,655	3,724	9,379	19.7	25.4	22.0
rural	1,521	2,503	4,024	21.1	26.9	24.7
total	7,176	6,227	13,403	20.0	26.0	22.8

Viti 2018	numri i pensioneve të mbyllura			koha mesatare e gëzimit të pensionit		
	meshkuj	femra	totali	meshkuj	femra	totali
urban	5,657	3,618	9,275	19.4	25.5	21.8
rural	1,556	2,499	4,055	21.7	27.1	25.0
total	7,213	6,117	13,330	19.9	26.1	22.8

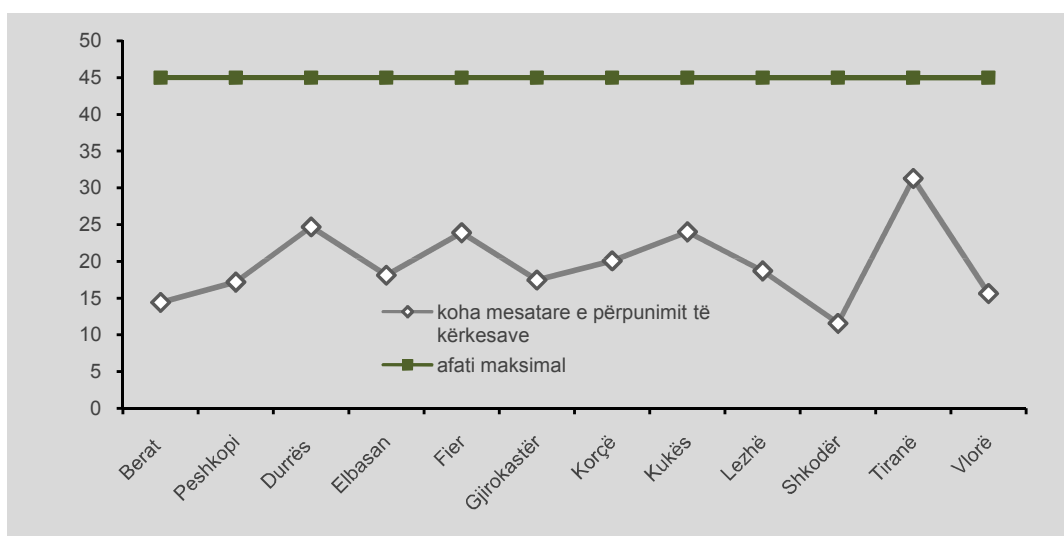


Koha mesatare e përpunimit të kërkesave për pension

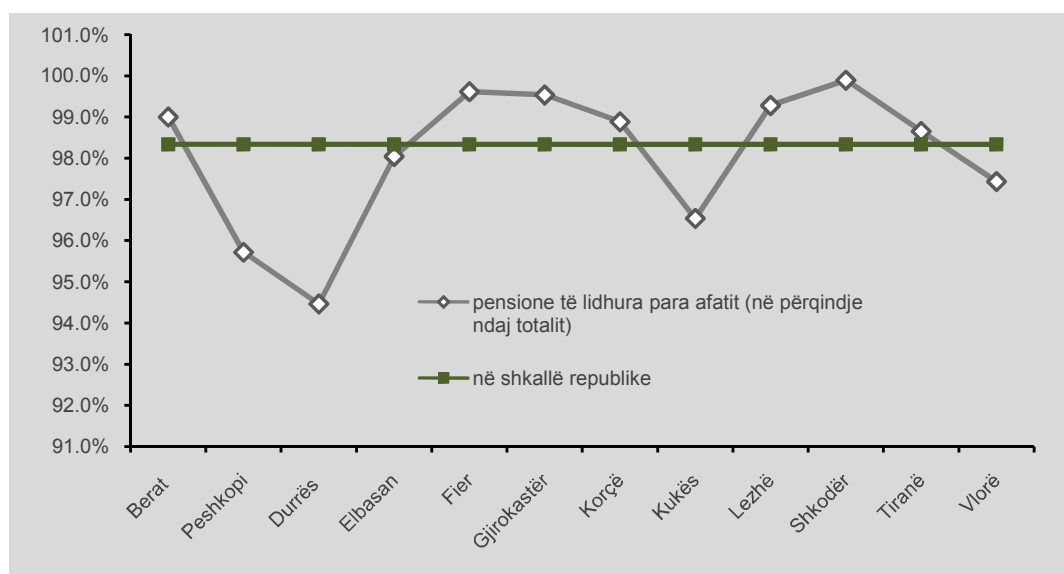
Lloji i pensionit	Koha mesatare e përpunimit të kërkesave për pension (në ditë)	përqindja e pensioneve të lidhura para afatit ndaj totalit
pensione pleqërie	21.6	98.3%
pensione invaliditeti	33.3	80.2%
pensione familjare	19.4	98.7%

Të dhëna sipas Drejtorive Rajonale për pensionet e pleqërisë

Koha mesatare e përpunimit të kërkesave për pension (në ditë)



Pensione të lidhura para afatit (në përqindje ndaj totalit)



Përfitimet afatshkurtra

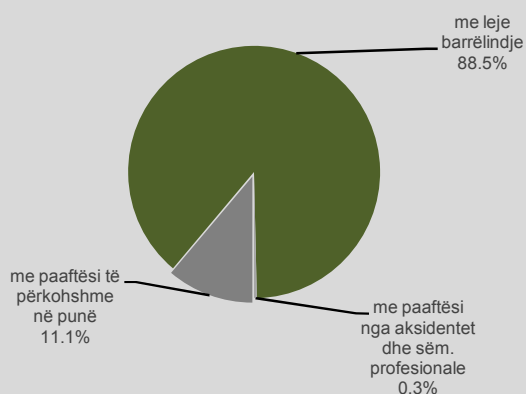
PËRFITIMET AFATSHKURTRA janë ato përfitime që jepen për:

1. paaftësi të përkohshme në punë nga sëmundjet
2. paaftësi të përkohshme për barrë lindje
3. paaftësi të përkohshme nga aksidentet në punë dhe sëmundjet profesionale

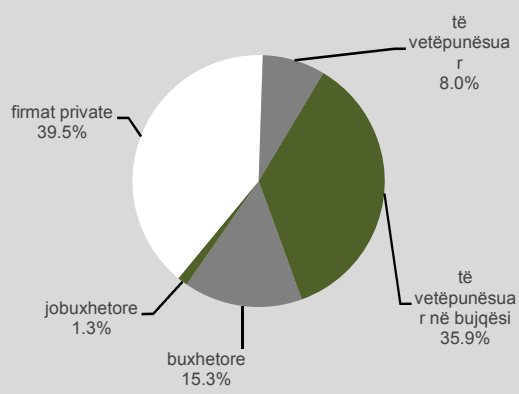
PËRFITUES

subjektet	me paaftësi të përkohshme në punë	me leje barrë lindje	me paaftësi nga aksidentet dhe sëm. profesionale
(1) buxhetore	710	1,974	13
(2) jobuxhetore	89	138	3
(3) firmat private	1,172	5,776	43
(4) të vetëpunësuar		1,419	
(5) të vetëpunësuar në bujqësi		6,342	
Totali	1,971	15,649	59

Struktura e përfituesve afatshkurtër sipas degëve të sigurimeve shoqërore



Struktura e përfituesve afatshkurtër sipas subjekteve

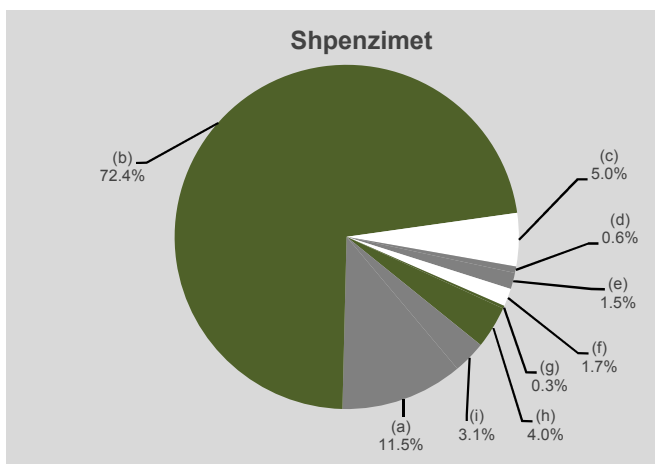
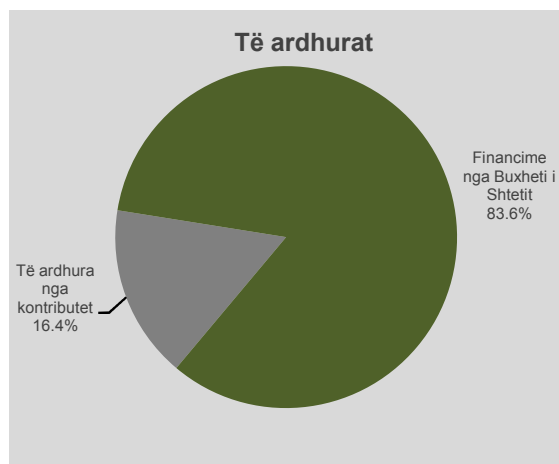


TREGUES TË TJERË

subjektet	numri i ditëve me barrë lindje
(1) buxhetore	503,107
(2) jobuxhetore	35,111
(3) firmat private	1,744,914
(4) të vetëpunësuar	439,605
(5) të vetëpunësuar në bujqësi	1,790,123
Totali	4,512,860

Skema e sigurimit suplementar dhe trajtimet e veçanta

	në milionë lekë viti 2018	në % ndaj totalit	në milionë lekë viti 2017	në % ndaj vitit 2017
A TË ARDHURAT				
I Të ardhura nga kontributet	1,370	16.4	1,210	113.2
II Financime nga Buxheti i Shtetit	6,984	83.6	4,868	143.4
sigurimi shtetëror suplementar	627	7.5	229	273.6
sigurimi suplementar ushtarak	5,201	62.3	3,550	146.5
trajtimi i veçantë i punonjësve të nëntokës	634	7.6	555	114.2
për statusin "Dëshmor i Atdheut"	24	0.3	28	86.8
trajtimi i veçantë për pilotët fluturues në pension	58	0.7	65	89.0
trajtimi i veçantë i punonjësve të industrisë ushtarake	79	0.9	82	96.0
trajtimi i veçantë për detarët e nëndetëseve në pension	17	0.2	11	150.4
pagesë për shpenzime varrimi	201	2.4	215	93.5
për statusin "Profesor"	143	1.7	132	108.1
TOTALI I TË ARDHURAVE	8,353		6,078	137.4
B SHPENZIMET				
I Shpenzime sipas skemave	4,722	100.0	4,933	95.7
(a) sigurimi shtetëror suplementar	543	11.5	450	120.6
(b) sigurimi suplementar ushtarak	3,417	72.4	3,584	95.3
(c) trajtimi i veçantë i punonjësve të nëntokës	236	5.0	403	58.5
(d) për statusin "Dëshmor i Atdheut"	28	0.6	27	103.9
(e) trajtimi i veçantë për pilotët fluturues në pension	73	1.5	70	104.0
(f) trajtimi i veçantë i punonjësve të industrisë ushtarake	80	1.7	86	93.0
(g) trajtimi i veçantë për detarët e nëndetëseve në pension	12	0.3	12	101.1
(h) pagesë për shpenzime varrimi	187	4.0	188	99.4
(i) për statusin "Profesor"	146	3.1	112	130.2
TOTALI I SHPENZIMEVE	4,722		4,933	95.7



PJESËMARRRËS NË SKEMË

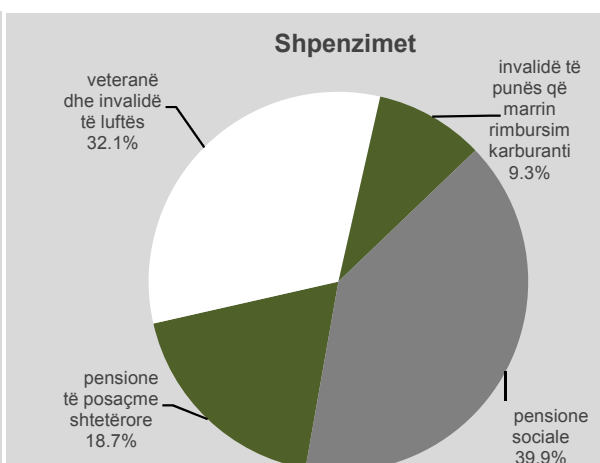
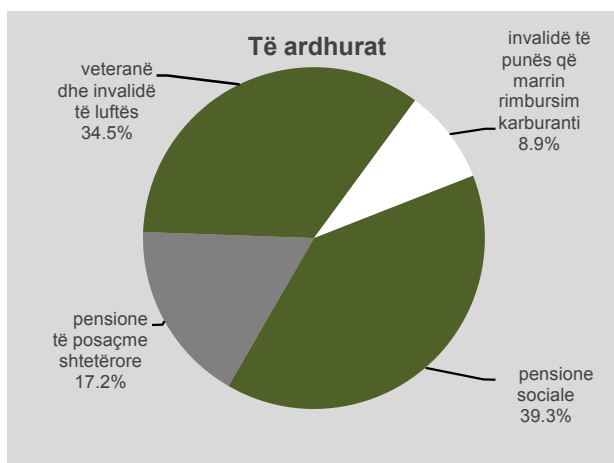
	viti 2018	viti 2017	në % ndaj vitit 2017
Përfitues (gjendja në fund)			
sigurimi shtetëror suplementar	2,883	2,589	111.4
sigurimi suplementar ushtarak	27,823	26,279	105.9
trajtimi i veçantë i punonjësve të nëntokës	3,539	3,079	114.9
për statusin "Dëshmor i Atdheut"	348	351	99.1
trajtimi i veçantë për pilotët fluturues në pension	237	236	100.4
trajtimi i veçantë i punonjësve të industrisë ushtarake	418	473	88.4
trajtimi i veçantë për detarët e nëndetëseve në pension	60	62	96.8
për statusin "Profesor"	873	815	107.1

Programe të veçanta të qeverisë

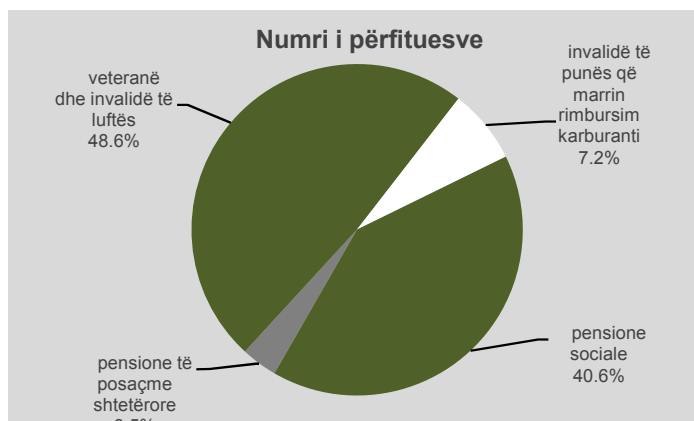
	në milionë lekë viti 2018	në % ndaj totalit	në milionë lekë viti 2017	në % ndaj vitit 2017
A TË ARDHURAT				
Financime me destinacion nga Buxheti i Shtetit	487	100.0	499	97.7
pensione të posaçme shtetërore	84	17.1	64	130.7
shpërblime mbi pensione për veteranët	168	34.5	207	81.4
shtesë nga statusi i invalidit të punës	44	8.9	45	96.0
pensione sociale	191	39.3	182	105.0
TOTALI I TË ARDHURAVE	487		499	97.7

B SHPENZIMET

	në milionë lekë viti 2018	në % ndaj totalit	në milionë lekë viti 2017	në % ndaj vitit 2017
I Shpenzime sipas skemave	431	100.0	428	100.6
(a) pensione të posaçme shtetërore	80	18.7	74	109.4
(b) veteranë dhe invalidë të luftës	138	32.0	161	86.0
(c) invalidë të punës që marrin rimbursim karburanti	40	9.3	39	103.2
(d) pensione sociale	172	39.9	155	110.8
TOTALI I SHPENZIMEVE	431		428	100.6



	viti 2018	në % ndaj vitit 2017	viti 2017	në % ndaj vitit 2017
Përfitues (gjendja në fund)				
pensione të posaçme shtetërore	228	3.6	241	94.6
veteranë dhe invalidë të luftës	3,151	48.6	4,206	74.9
invalidë të punës që marrin rimbursim karburanti	468	7.2	482	97.1
pensione sociale	2,632	40.6	2,589	101.7
Totali i përfituesve	6,479	100.0	7,518	86.2

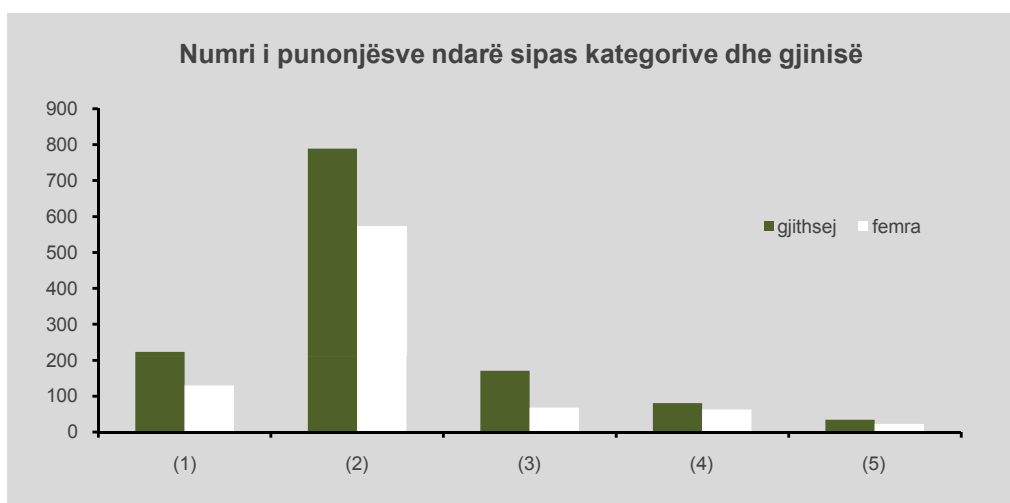


Mbi treguesit e punës të ISSH

gjendja në fund

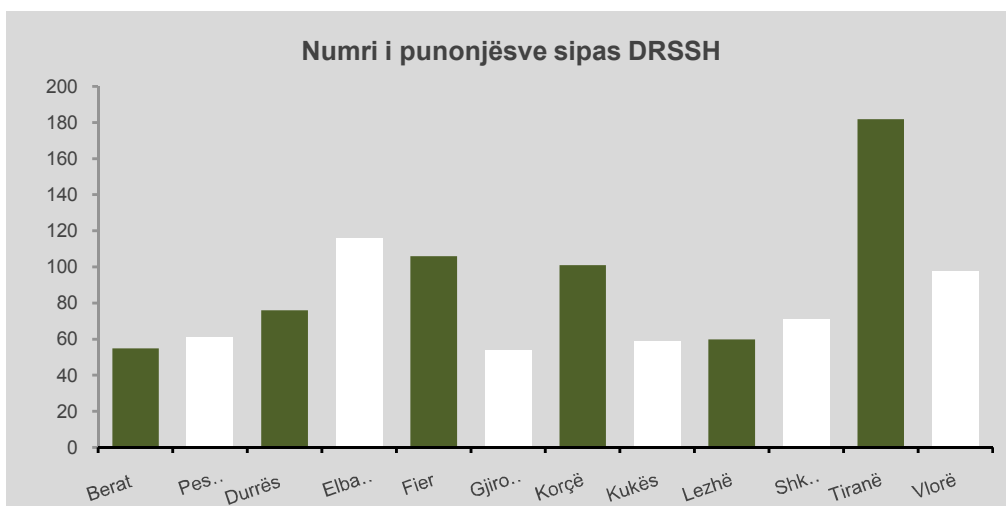
kategoritë	numri mesatar i punonjësve	numri fizik i punonjësve	numri fizik i femrave në numër	në %
(1) ligjvënës, nëpunës të lartë dhe drejtues	222	223	129	57.8
(2) specialistë	784	789	572	72.5
(3) teknikë dhe ndihmës specialistë	168	170	68	40.0
(4) nëpunës të thjeshtë	75	80	62	77.5
(5) punëtorë	35	34	22	64.7
Totali	1,284	1,296	853	65.8

* Specifikimi për grupet e mësipërme bëhet sipas EMËRTESESË në programin PUNË - PAGA (INSTAT).



Grupimi i punonjësve të ISSH sipas shkallës arsimore

shkalla arsimore	punonjës në fund të vitit
(1) të ulët	0
(2) 8/vjeçar	12
(3) të mesëm	159
(4) të lartë	1,125
Totali	1,296



PENSIONE URBANE

gjendja në fund të vitit 2018

	totali	femra
(1) pensione pleqërie	398,744	190,663
pleqëri e plotë	253,725	125,458
të reduktuar	3,692	865
pleqëri e pjeshme	140,831	64,311
vjetërsi shërbimi	496	29
(2) pensione invaliditeti	63,046	26,033
nga sëmundje të përgjithshme	60,568	25,520
të përhershëm	5,874	2,486
të plotë me kujdesje	965	367
të plotë	36,008	15,945
të pjeshëm	5,005	2,557
të reduktuar	12,716	4,165
nga aksidentet në punë dhe sëm. profesionale	2,475	513
të përhershëm	648	95
të pjeshëm 33 - 65%	1,270	354
të plotë 67%	512	62
të plotë me kujdesje	45	2
për një mbrojtje të veçantë të ushtarakut	3	0
të plotë me kujdesje	0	0
të plotë	2	0
të pjeshëm	1	0
(3) pensione familjare	46,861	22,615
nga sëmundje të përgjithshme	46,094	22,578
nga aksidentet në punë	480	23
për mbrojtje të veçantë të ushtarakut	287	14
Numri i pensioneve urbane	508,651	239,311

PENSIONE

në % ndaj totalit	gjendja në fund të vitit 2017	në % ndaj vitit 2017	
78.4	379,349	105.1	
49.9	252,827	100.4	(1) <u>pensione pl</u>
0.7	3,592	3.0	
27.7	122,433	3,920.7	
0.1	497	99.8	(2) <u>pensione in</u>
12.4	62,412	101.0	
11.9	59,901	101.1	
1.2	5,426	108.3	
0.2	999	96.6	
7.1	36,468	98.7	
1.0	5,318	94.1	
2.5	11,690	108.8	
0.5	2,508	98.7	
0.1	648	100.0	
0.2	1,306	97.2	
0.1	509	100.6	
0.0	45	100.0	
0.0	3	100.0	
0.0	0		(3) <u>pensione fa</u>
0.0	2	100.0	
0.0	1	100.0	Numri i pen
9.2	46,647	100.5	
9.1	45,881	100.5	
0.1	481	99.8	
0.1	285	100.7	
	488,408	104.1	

RURALE

	gjendja ne fund te vitit 2018		ne % ndaj totalit
	totali	femra	
leqërie	113,763	75,949	89.5
pleqëri e plotë	69,233	48,204	54.5
pleqëri e pjesshme	44,530	27,745	35.0
invaliditeti	7,129	3,171	5.6
nga sëmundje të përgjithshme	6,898	3,146	5.4
të përhershëm	945	496	0.7
të plotë me kujdesje	186	62	0.1
të plotë	2,865	1,304	2.3
të reduktuar	2,902	1,284	2.3
nga aksidentet në punë	231	25	0.2
të përhershëm	31	4	0.0
grupi i I	12	1	0.0
grupi i II	29	2	0.0
grupi i III	159	18	0.1
familjare	6,192	3,082	4.9
sioneve rurale	127,084	82,202	

gjendja ne
funt d te vitit
2017

ne % ndaj
vitit 2017

118,794	95.8
72,305	95.8
46,489	95.8
7,304	97.6
7,069	97.6
867	109.0
194	95.9
3,036	94.4
2,972	97.6
235	98.3
33	93.9
12	100.0
29	100.0
161	98.8
6,680	92.7
132,778	95.7