

2017

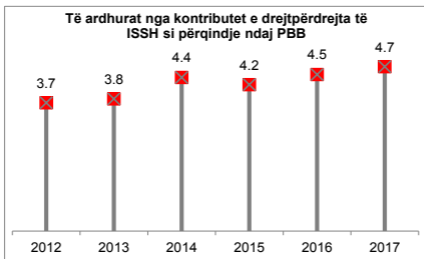
Libri i statistikave

SITUACIONI FINANCIAR - TOTALI I SKEMAVE

Të Hyra - Të ardhurat nga kontributet e drejtpërdrejta

në milionë lekë

	2015	2016	2017
Të ardhurat nga kontributet e drejtpërdrejta¹⁾	60,148	66,383	73,556
skema e detyrueshme	59,058	65,173	72,237
skemat suplementare	1,090	1,210	1,320
si përqindje e PBB	4.21	4.51	4.73
Shpenzimet në total	107,309	114,276	119,081
shpenzime për përfitime	88,904	93,457	100,174
programe të veçanta të qeverisë	11,497	13,687	11,829
skema suppl & trajtime të veçanta	4,892	4,973	4,933
shpenzime administrative	2,016	2,159	2,145
si përqindje e PBB	7.52	7.76	7.66
Financim nga Buxheti i Shtetit (Të ardhurat nga kontributet - Shpenzime)	-47,161	-47,893	-45,525
si përqindje e PBB	-3.30	-3.25	-2.93
PBB²⁾	1,427,800	1,472,800	1,555,200



Shënime:

1) Pas botimit të "Librit të Statistikave 2016", DPT ka raportuar përsëri kontribute të mbledhura për vitin 2015. Në këtë botim, të ardhurat e vitit 2015 janë botuar bashkë me raportimet e fundit.

2) Burimi i informacionit është website i Ministrisë së Financave, VKM nr.25, datë 17.01.2018 "Për miratimin e kuartrit makroekonomik e fiskal për 2019 - 2021"

SITUACIONI FINANCIAR - TOTALI I SKEMAVE

Të Hyra - Kontributet e drejtpërdrejta, Kontributet dhe Financimet nga Buxheti i Shtetit

	në milionë lekë		
	2015	2016	2017
Të ardhurat nga kontributet në total	60,148	66,383	73,556
skema e detyrueshme	59,058	65,173	72,237
të mbledhura nga DPT ¹⁾	56,473	62,692	69,433
të mbledhura nga ISSH ²⁾	2,585	2,481	2,804
skemat suplementare	1,090	1,210	1,320
Kontribute me destinacion nga BSH³⁾	5,794	5,022	4,680
për kategori të veçanta ⁴⁾	3,533	3,712	3,237
për të vetëpunësuarit në bujqësi	2,261	1,310	1,443
si përqindje e PBB	0.71	0.48	0.41
Financime me destinacion nga BSH	15,661	14,473	14,909
programe të veçanta të qeverisë	11,561	10,082	10,041
skema supl & trajtime të veçanta	4,100	4,391	4,868
si përqindje e PBB	1.10	0.98	0.96
TOTALI I HYRJJEVE	81,604	85,878	93,145
si përqindje e PBB	5.72	5.83	5.99
Shpenzimet në total	107,309	114,276	119,081
shpenzime për përfitime	88,904	93,457	100,174
programe të veçanta të qeverisë	11,497	13,687	11,829
skema supl & trajtime të veçanta	4,892	4,973	4,933
shpenzime administrative	2,016	2,159	2,145
TOTALI I DALJEVE	107,309	114,276	119,081
si përqindje e PBB	7.52	7.76	7.66
Subvencion për mbulimin e diferencës (Hyrje - Dalje)	-25,705	-28,398	-25,936
si përqindje e PBB	-1.80	-1.93	-1.67

Shënime:

1) DPT - Drejtoria e Përgjithshme e Tatimeve

2) ISSH - Instituti i Sigurimeve Shoqërore

3) Sipas nenit 9, të Ligjit nr. 7703, datë 11.05.1993, shteti paguan kontribute për kategori veçanta personash, përcaktuar me Ligje & VKM, dhe kjo për ta quhet periudhë sigurimi.

4) Këtu përfshihen të papunët në pagesë papunësie, personat në pagesë kalimtare, ushtarakët në reformë, punonjësit e nëntokës, punonjësit e industrisë ushtarake, gratë që dalin në pension në vitin përkatës.

SITUACIONI FINANCIAR - SKEMA E DETYRUESHME**Të Hyra - Të ardhurat nga kontributet e drejtpërdrejta**

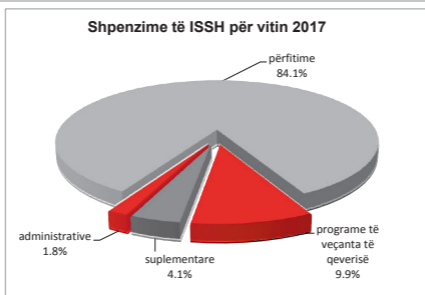
në milionë lekë

	2015	2016	2017
Të ardhurat nga kontributet në total	59,058	65,173	72,237
nga subjektet juridike & fizike	56,473	62,692	69,433
nga të vetëpunësuarit në bujqësi	1,940	1,919	2,111
nga sigurimi vullnetar	435	418	483
të ardhura të tjera	210	145	210
si përqindje e PBB	4.14	4.43	4.64
Shpenzime në total	102,417	109,303	114,148
shpenzime për përfitime	88,904	93,457	100,174
paafësi e përkohshme	331	337	371
barrëlidje	2,490	2,578	3,018
pensione	86,071	90,529	96,771
aksidente dhe sëmundje profesionale	12	13	14
si përqindje e PBB	6.23	6.35	6.44
shpenz programe të veçanta qeverisë	11,497	13,687	11,829
si përqindje e PBB	0.81	0.93	0.76
shpenzime administrative	2,016	2,159	2,145
si përqindje e PBB	0.14	0.15	0.14
si përqindje e totalit të shpenz të ISSH	1.88	1.89	1.80
Shpenzimet në total si përqindje e PBB	7.17	7.42	6.44
Financim nga Buxheti i Shtetit (Të ardhurat nga kontributet - Shpenzime)	-43,359	-44,130	-41,911
si përqindje e PBB	-2.56	-3.04	-3.00

SHPENZIME PËR PROGRAMET E VEÇANTA TË QEVERISË

në milionë lekë

	2015	2016	2017
Shpenzime për programet e veçanta të qeverisë	11,497	13,687	11,829
Kompensime	11,054	13,231	11,401
kompensime çmimesh	4,336	4,378	4,582
urbane	3,967	4,009	4,201
rurale	369	369	381
kompensime për të ardhurat minimale	6,717	8,853	6,819
urbane	6,084	8,239	6,222
rurale	633	614	597
Kompensimet si përqindje e PBB	0.77	0.90	0.73
Pensione sociale	99	140	155
Pensione speciale e të posaçme	64	68	74
Kategori të veçanta ¹⁾	281	247	200
si përqindje e PBB	0.81	0.93	0.76



Shënim:

1) Në "kategori të veçanta" përfshihen shpërblimi për invalidët e luftës dhe veteranët dhe shtesë nga statusi i invalidit të punës.

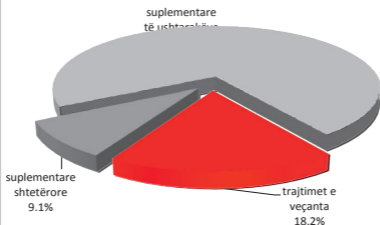
SITUACIONI FINANCIAR - SKEMAT SUPLEMENTARE

Të Hyra - Të ardhurat nga kontributet e drejtpërdrejta

në milionë lekë

	2015	2016	2017
Të ardhurat nga kontributet	1,090	1,210	1,320
si përqindje e PBB	0.08	0.08	0.08
Shpenzimet në total	4,892	4,973	4,933
Skemat suplementare	3,887	3,909	4,034
sigurime suplementare shtetërore	1,001	467	450
sigurime suplementare të ushtarakëve dhe policisë së shtetit	2,886	3,442	3,584
Trajtimet e veçanta	1,005	1,064	899
statusi "dëshmor i atdheut"	19	27	27
për pilotët fluturues në pension	71	50	70
për punonjësit e ndërmarr. ushtarake	93	90	86
për trajtimin e veçantë të minororëve	522	582	403
për detarët e nëndetëseve në pension	10	17	12
sigurime suplementare të tjera	180	188	188
statusi "profesor"	109	111	112
si përqindje e PBB	0.34	0.34	0.32
Financim nga Buxheti i Shtetit	-3,802	-3,763	-3,614
(Të ardhurat nga kontributet - Shpenzime)	-3,802	-3,763	-3,614
si përqindje e PBB	-0.29	-0.27	-0.26

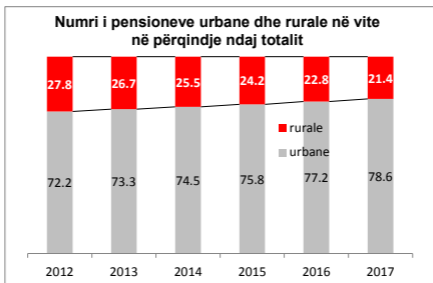
Shpenzime të skemave suplementare dhe trajtimeve të veçanta për vitin 2017



NUMRI I PENSIONEVE

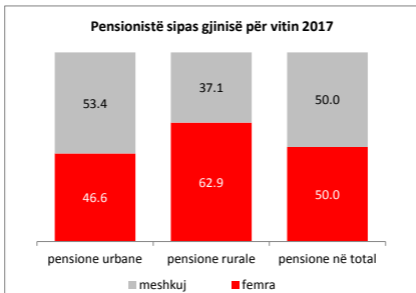
numri në fund të vitit

	2015	2016	2017
Numri i pensioneve urbane	454,163	472,390	488,408
pensione pleqërie	345,314	363,664	379,349
pensione invaliditeti	62,101	61,938	62,412
pensione familjare	46,748	46,788	46,647
Numri i pensioneve rurale	144,769	139,154	132,778
pensione pleqërie	129,161	124,378	118,794
pensione invaliditeti	7,763	7,456	7,304
pensione familjare	7,845	7,320	6,680
Numri i pensioneve në total	598,932	611,544	621,186
pensione pleqërie	474,475	488,042	498,143
pensione invaliditeti	69,864	69,394	69,716
pensione familjare	54,593	54,108	53,327



PENSIONISTË SIPAS GJINISË PËR VITIN 2017

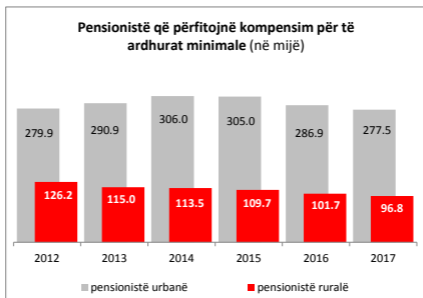
	numri në fund të vitit		
	femra	meshkuj	total
Pensione urbane	227,396	261,012	488,408
pleqërie	179,431	199,918	379,349
invaliditeti	25,569	36,843	62,412
familjare	22,396	24,251	46,647
Pensione rurale	83,485	49,293	132,778
pleqërie	76,880	41,914	118,794
invaliditeti	3,173	4,131	7,304
familjare	3,432	3,248	6,680
Totali i pensionistëve	310,881	310,305	621,186
pleqërie	256,311	241,832	498,143
invaliditeti	28,742	40,974	69,716
familjare	25,828	27,499	53,327



PËRFITUES TË PROGRAMEVE TË VEÇANTA TË QEVERISË

në persona

	2015	2016	2017
Përfitues të programeve të veçanta të qeverisë			
Kompensime			
kompensime çmimesh	573,240	553,226	531,425
urbane	428,471	414,072	398,647
rurale	144,769	139,154	132,778
kompensime për të ardhurat minimale	414,657	388,513	374,358
urbane	304,979	286,863	277,540
rurale	109,678	101,650	96,818
Pensione sociale	1,775	2,412	2,589
Pensione speciale e të posaçme	286	272	241
Kategori të veçanta ¹⁾	6,315	5,531	4,688



Shënim:

1) Në "kategori të veçanta" përfshihen persona që përfitojnë shpërblim për invaliditet e luftës dhe veteranët dhe shtesë nga statusi i invalidit të punës.

PËRFITUES TË SKEMAVE SUPLEMENTARE

	në persona		
	2015	2016	2017
Përfitues të skemës së sigurimit shtetëror suplementar	2,094	2,287	2,589
pagesa kalimtare	108	54	126
pensione shtetërore suplementare	1,986	2,233	2,463
Përfitues të skemës së sigurimit suplementar të ushtarakëve dhe policisë	24,833	25,455	26,279
pensione parakohe për vjetërsi shërbimi	10,532	10,039	9,688
pensione suplementare të ushtarakëve	14,301	15,416	16,591
Përfitues të skemës së trajtimeve të veçanta¹⁾	4,940	4,950	5,016
statusi "dëshmor i atdheut"	358	354	351
për pilotët fluturues në pension	256	244	236
për punonjësit e industrisë ushtarake	566	512	473
për punonjësit e nëntokës	2,989	3,011	3,079
për detarët e nëndetëseve në pension	65	64	62
statusi "profesor"	706	765	815
Totali i përfituesve të skemave suplementare	31,867	32,692	33,884

Shënim:

1) Të gjitha këto trajtime janë transferata të vendosura me ligje të veçanta, për të cilat ISSH është ngarkuar të bëjë llogaritjen e përfitimeve dhe procedurat e pagesës. Pagesat e drejtpërdrejta realizohen nga Posta Shqiptare sha.

PENSIONI MESATAR / TË ARDHURAT MESATARE

lekë në muaj

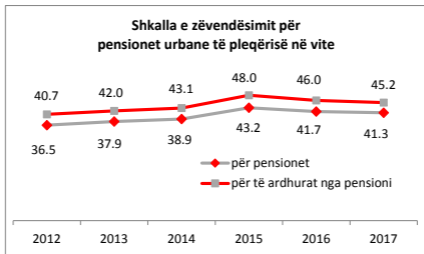
	2015	2016	2017
Masa e pensioneve urbane			
pensione pleqërie	14,585	14,873	15,527
pensione invaliditeti	12,648	12,803	13,390
pensione familjare	6,696	6,613	6,707
Masa e pensioneve rurale			
pensione pleqërie	8,330	8,556	8,808
pensione invaliditeti	6,501	6,595	6,451
pensione familjare	3,240	2,830	2,478
Të ardhurat¹⁾ nga pensionet urbane			
pensione pleqërie	16,204	16,399	17,002
pensione invaliditeti	14,267	14,330	14,865
pensione familjare	8,315	8,140	8,181
Të ardhurat nga pensionet rurale			
pensione pleqërie	8,889	9,117	9,374
pensione invaliditeti	7,059	7,156	7,017
pensione familjare	3,799	3,391	3,044

Shënim:

1) Tek të ardhurat janë përfshirë masa e pensionit, kompensimi për energjinë elektrike, për bukën dhe për të ardhurat minimale të pensionistëve.

SHKALLA E ZËVENDËSIMIT¹⁾

	2015 ²⁾	2016	2017
Për pensionet urbane			
pensione pleqërie	43.2	41.7	41.3
pensione invaliditeti	37.4	35.9	35.6
pensione familjare	19.8	18.6	17.8
Për pensionet rurale			
pensione pleqërie	37.9	38.9	40.0
pensione invaliditeti	29.5	30.0	29.3
pensione familjare	14.7	12.9	11.3
Për të ardhurat nga pensionet urbane			
pensione pleqërie	48.0	46.0	45.2
pensione invaliditeti	42.2	40.2	39.5
pensione familjare	24.6	22.8	21.7
Për të ardhurat nga pensionet rurale			
pensione pleqërie	40.4	41.4	42.6
pensione invaliditeti	32.1	32.5	31.9
pensione familjare	17.3	15.4	13.8



Shënime:

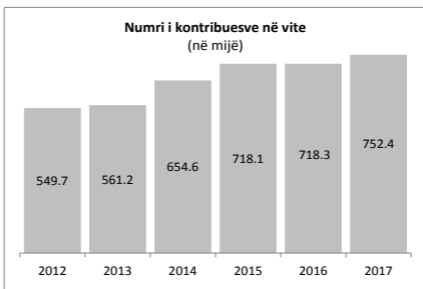
1) Shkalla e zëvendësimit të pensioneve (të ardhurave) llogaritet si raport i pensionit mesatar (të ardhurave mesatare) me pagën mesatare.

2) Pas rakordimit përfundimtar me DPT dhe plotësimit të bazës individuale të të dhënave, paga mesatare kontributive për 2015 është rillogaritur dhe ka ndryshuar. Ndryshimi i saj ka sjellë dhe ndryshimin e shkallës së zëvendësimit për 2015.

KONTRIBUES TË SKEMËS SË DETYRUESHME

në persona

	2015	2016	2017
Sipas subjekteve	668,614	661,655	694,411
publike	145,746	155,401	159,756
firma private	321,023	325,303	357,630
të vetëpunësuar	104,686	120,460	110,472
të vetëpunësuar në bujqësi	89,527	53,168	58,526
të siguruar vullnetarisht	7,632	7,323	8,027
Nga shteti	34,125	40,780	41,014
të papunët në pagesë papunësie	8,016	5,561	7,106
gra të pensionuara për vitin raportues	11,506	21,358	20,502
kategori të tjera ¹⁾	14,603	13,861	13,406
Me përfitim afatshkurtër	15,331	15,851	16,958
Kontribues në total	718,070	718,286	752,383



Shënim:

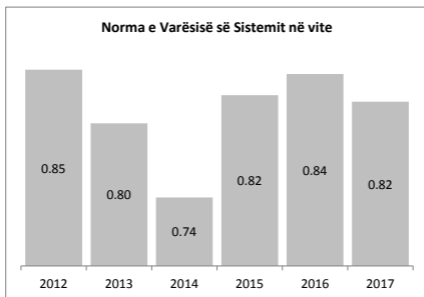
1) Këtu janë të përfshirë personat që marrin pagesë kalimtare, ushtarakët në reformë, minatorët dhe punonjësit e industrisë ushtarake.

NORMA E VARËSISË SË SISTEMIT NVS¹⁾ (Pensionistë / Kontribues)

	2015	2016	2017
Norma e Varësisë së Sistemit			
për pensionet në total	0.82	0.84	0.82
urbane	0.71	0.70	0.69
rurale	1.64	2.67	2.32
Norma e Varësisë së Sistemit			
për pensionet e pleqërisë	0.65	0.67	0.66
urbane	0.53	0.53	0.54
rurale	1.47	2.38	2.08

Raporti Kontribues / Pensionistë

Numri i kontribuesve për 1 pensionist			
për pensionet në total	1.21 : 1	1.19 : 1	1.22 : 1
për pensionet e pleqërisë	1.54 : 1	1.49 : 1	1.53 : 1



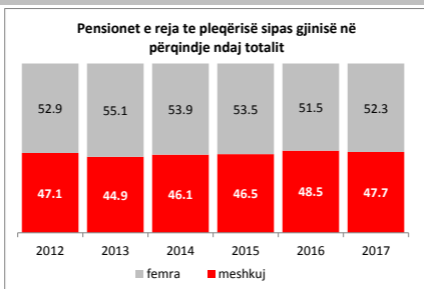
Shënim:

1) NVS është llogaritur si raport i numrit mesatar të pensionistëve me numrin mesatar të kontribuesve.

NUMRI I PENSIONEVE TË REJA

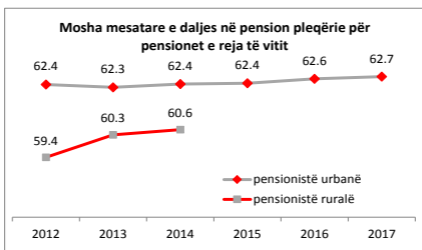
në persona

	2015	2016	2017
Pensione të reja urbane	35,591	34,577	34,018
pleqërie	28,987	29,221	28,039
pleqërie	28,616	28,973	27,861
pleqërie të reduktuara	371	248	178
invaliditeti	4,580	3,330	3,811
familjare	2,024	2,026	2,168
Pensione të reja rurale	1,849	482	441
pleqërie	1,003	260	184
invaliditeti	685	179	217
familjare	161	43	40
Numri i pensioneve të reja në total	37,440	35,059	34,459



MOSHA MESATARE E DALJES NË PENSION PLEQËRIE PËR PENSIONET E REJA TË VITIT¹⁾

		2015	2016	2017
Për pensionistët e pleqërisë				
	totali	62.4	62.6	62.7
	meshkuj	65.0	65.0	65.0
	femra	60.2	60.3	60.5
Për pensionistët e invaliditetit				
	totali	53.0	53.1	53.2
	meshkuj	54.5	54.8	55.2
	femra	50.7	50.6	50.7
Mosha ligjore e daljes në pension				
kategoria e parë				
	meshkuj	61	61 V 6 M	62
	femra	56	56 V 6 M	57
kategoria e dytë				
	meshkuj	65	65	65
	femra	60 V 2 M	60 V 4 M	60 V 6 M
kategoria e tretë				
	meshkuj	65	65	65
	femra	60 V 2 M	60 V 4 M	60 V 6 M



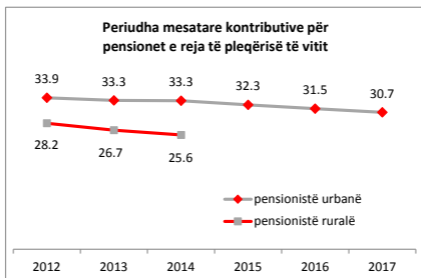
Shënim:

1) Pensionet e reja, të lidhura dhe të raportuara gjatë vitit korent, të cilat kanë plotësuar kushtet e daljes në pension po gjatë këtij viti, quhen pensione të reja të vitit. Pas vitit 2015, bazuar në Ligjin e ri të sigurimeve shoqërore, nuk ka më pensione të ndarë në urbanë dhe ruralë. Pensionet e reja, që dalin sipas ligjit të ri, do t'i konsiderojmë të gjitha urbane.

PERIUDHA MESATARE KONTRIBUTIVE PËR PENSIONET E REJA TË VITIT

		në vite		
		2015	2016	2017
Për pensionistët e pleqërisë				
	në total	32.3	31.5	30.7
	meshkuj	35.0	34.1	33.2
	femra	29.9	29.0	28.3
Për pensionistët e invaliditetit				
	në total	23.5	23.7	22.7
	meshkuj	24.7	25.3	24.2
	femra	21.6	21.3	20.7

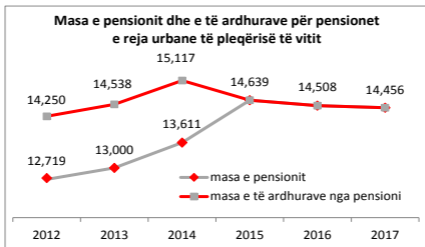
Periudha ligjore e sigurimit që kërkohet				
kategoria e parë				
	meshkuj	35 V 4 M	35 V 8 M	36
	femra	35	35	35
kategoria e dytë				
	meshkuj	35 V 4 M	35 V 8 M	36
	femra	35 V 4 M	35 V 8 M	36
kategoria e tretë				
	meshkuj	35 V 4 M	35 V 8 M	36
	femra	35 V 4 M	35 V 8 M	36



PENSIONI MESATAR / SHKALLA E ZËVENDËSIMIT (SHZ) PËR PENSIONET E REJA TË VITIT

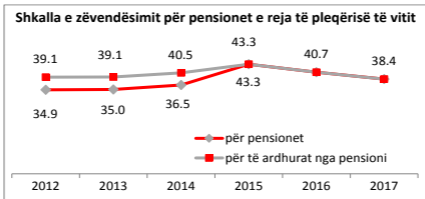
lekë në muaj

	2015	2016	2017
Masa e pensionit¹⁾			
pensione pleqërie	14,639	14,508	14,456
pensione invaliditeti	14,193	13,951	13,671
pensione familjare	6,954	6,579	7,302



në përqindje

SHZ për pensionet			
pensione pleqërie	43.3	40.7	38.4
pensione invaliditeti	42.0	39.1	36.3
pensione familjare	20.6	18.5	19.4



Shënim:

1) Masa e pensioneve të reja përfshin brenda edhe kompensimet, kështu që masa e këtyre pensioneve është e barabartë me masën e të ardhurave nga pensioni.

KOHJA MESATARE E PËRPUNIMIT TË KËRKESAVE PËR PENSIONET E REJA TË VITIT

në ditë

	2015	2016	2017
Koha mesatare e përpunimit të kërkesave për pension sipas kategorive të pensioneve:			
pleqërie	23.0	21.2	21.6
invaliditeti	38.7	31.7	34.8
familjare	23.5	20.7	20.6

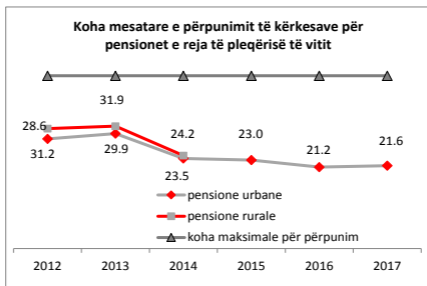
Koha maksimale për përpunim	45	45	45
-----------------------------	----	----	----

në përqindje ndaj totalit

Pensione të reja të vitit të lidhura para afatit			
pleqërie	95.4	97.5	96.1
invaliditeti	74.7	81.9	78.7
familjare	94.5	96.4	95.8

në ditë

Koha mesatare e përpunimit për pensionet e lidhura para afatit			
pleqërie	21.1	20.1	20.8
invaliditeti	26.6	22.9	23.5
familjare	20.8	19.2	18.8



KOHA E GËZIMIT TË PENSIONEVE TË PLEQËRISË

	2015	2016	2017
Koha e gëzimit të pensionit			
sipas gjinisë:			
pensione në total			
totali	22.3	22.5	22.8
meshkuj	19.8	20.0	20.0
femra	25.3	25.6	26.0
pensione urbane			
totali	21.7	21.9	22.0
meshkuj	19.7	19.7	19.7
femra	25.0	25.3	25.4
pensione rurale			
totali	23.5	23.8	24.7
meshkuj	20.3	20.6	21.1
femra	25.9	26.2	26.9

