



**INSTITUTI I SIGURIMEVE SHOQËRORE**  
Rruga e Durrësit, nr. 83, Tiranë



# 2013

## **Libri i Statistikave**



**Skema e Detyrueshme e Sigurimeve Shoqërore  
Të Ardhurat dhe Shpenzimet**  
në milionë lekë

	2010	2011	2012
<b>Të ardhurat nga kontributet (A)</b>	<b>56,073</b>	<b>58,532</b>	<b>56,518</b>
<b>kontributet direkte</b>	<b>44,838</b>	<b>47,760</b>	<b>48,530</b>
të mbledhura nga DPT <sup>1)</sup>	41,846	44,543	45,738
të mbledhura nga ISSH <sup>2)</sup>	2,992	3,217	2,793
<b>kontributet e Buxhetit të Shtetit<sup>3)</sup></b>	<b>11,235</b>	<b>10,773</b>	<b>7,988</b>
për kategori të veçanta <sup>4)</sup>	3,100	2,420	2,755
për të vetëpunësuarit në bujqësi	8,135	8,353	5,233
<b>Shpenzimet (B)</b>	<b>66,941</b>	<b>71,114</b>	<b>75,545</b>
<b>shpenzimet për përfitime</b>	<b>65,692</b>	<b>69,737</b>	<b>74,100</b>
sëmundje	326	364	381
barrë lindje	1,572	1,891	2,076
pensione	63,785	67,471	71,632
aksidente/ sëmundje profesionale	8	12	11
<b>shpenzime administrative</b>	<b>1,249</b>	<b>1,378</b>	<b>1,445</b>
<b>Diferenca (B - A)</b>	<b>10,868</b>	<b>12,582</b>	<b>19,027</b>
<b>GDP<sup>5)</sup></b>	<b>1,238,100</b>	<b>1,314,700</b>	<b>1,389,791</b>
<b>Të ardhurat/GDP</b>	<b>4.53</b>	<b>4.45</b>	<b>4.07</b>
<b>Shpenzimet/GDP</b>	<b>5.41</b>	<b>5.41</b>	<b>5.44</b>

Shënime:

1) DPT - Drejtoria e Përgjithshme e Tatimeve

2) ISSH - Instituti i Sigurimeve Shoqërore

3) Sipas nenit 9 të Ligjit nr. 7703, datë 11.05.1993, shteti paguan kontribute për kategori të veçanta personash, përcaktuar me ligje dhe VKM, dhe kjo për ta quhet periudhë sigurimi.

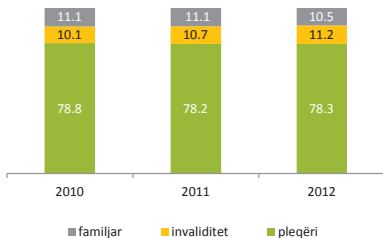
4) Këtu përfshihen shtetasit që kryejnë shërbimin ushtarak, të papunët në pagesë papunësie, personat në pagesë kalimtare, ushtarakët në reformë, punonjësit e nëntokës, punonjësit e industrisë ushtarake, gratë që dalin në pension në vitin përkatës.

5) Burimi i informacionit është website i Ministrisë së Financave.

## Skema e Detyrueshme e Sigurimeve Shoqërore Përfituesit në persona

	2010	2011	2012
<b>Përfitues në total</b>	<b>555,964</b>	<b>564,344</b>	<b>568,918</b>
sipas degëve të sigurimit:			
<b>Sëmundje</b>	<b>3,314</b>	<b>3,821</b>	<b>2,779</b>
<b>Barrëлиндje</b>	<b>9,554</b>	<b>11,791</b>	<b>11,990</b>
<b>Pensione</b>	<b>543,053</b>	<b>548,675</b>	<b>554,102</b>
Pensione urbane	384,187	390,956	399,959
pleqërie	285,875	288,533	296,076
invaliditeti	48,402	52,023	55,245
familjare	49,910	50,400	48,638
Pensione rurale	158,866	157,719	154,143
pleqërie	142,015	140,776	137,771
invaliditeti	6,375	6,662	6,853
familjare	10,476	10,281	9,519
<b>Aksidente/Sëm. profesionale</b>	<b>43</b>	<b>57</b>	<b>47</b>

**Pensionistë sipas kategorive në përqindje ndaj totalit**



**Skemat Suplementare <sup>1)</sup>**  
**Të Ardhurat nga Kontributet, Financimet dhe Shpenzimet**  
 në milionë lekë

	2010	2011	2012
<b>Të Ardhurat (A)</b>	<b>3,687</b>	<b>5,002</b>	<b>5,239</b>
<b>Të Ardhurat nga Kontributet</b>	<b>362</b>	<b>641</b>	<b>720</b>
<b>Financimet nga Buxheti i Shtetit</b>	<b>3,325</b>	<b>4,361</b>	<b>4,519</b>
skema suplementare shtetërore	291	260	405
skema suplementare e ushtarakëve	2,848	3,730	3,829
skema suplementare e policisë	186	371	285
<b>Shpenzimet (B)</b>	<b>2,719</b>	<b>4,164</b>	<b>4,282</b>
<b>për skemat:</b>	<b>2,666</b>	<b>4,081</b>	<b>4,201</b>
suplementare shtetërore	262	339	563
suplementare të ushtarakëve	2,293	3,371	3,353
suplementare të policisë	111	371	285
<b>shpenzime administrative</b>	<b>53</b>	<b>83</b>	<b>82</b>
<b>Diferenca (B - A)</b>	<b>-968</b>	<b>-839</b>	<b>-956</b>
<b>Të Ardhurat nga Kontributet/GDP</b>	<b>0.03</b>	<b>0.05</b>	<b>0.05</b>
<b>Financimet/GDP</b>	<b>0.27</b>	<b>0.33</b>	<b>0.33</b>
<b>Shpenzimet/GDP</b>	<b>0.22</b>	<b>0.32</b>	<b>0.31</b>

**Përfituesit**  
në persona

	2010	2011	2012
<b>Përfituesit për skemën:</b>	<b>16,478</b>	<b>21,295</b>	<b>23,779</b>
suplementare shtetërore	1,270	1,419	1,506
suplementare të ushtarakëve	14,550	18,298	20,377
suplementare të policisë	658	1,578	1,896

**Shënim:**

1) Buxheti i Shtetit bazuar në ligjin nr. 8097, datë 21.03.1996 dhe në ligjin nr. 10142, datë 15.05.2009, financon diferencën ndërmjet shpenzimeve për përfitime dhe administrative me të ardhurat nga kontributet e pjesëmarrësve në skemën e sigurimit shtetëror suplementar dhe të sigurimit suplementar të ushtarakëve dhe të policisë.



**Programet e Veçanta të Qeverisë<sup>1)</sup>**  
**Shpenzimet**  
 në milionë lekë

	2010	2011	2012
<b>Shpenzimet</b>	<b>8,865</b>	<b>9,217</b>	<b>9,239</b>
<b>për programet e veçanta</b>	<b>8,700</b>	<b>9,038</b>	<b>9,062</b>
kompensime çmimesh <sup>2)</sup>	3,592	3,735	3,744
kompensime për të ardhurat minimale <sup>3)</sup>	4,503	4,747	4,829
pensione shtetërore të posaçme	83	81	81
programe për kategori të veçanta <sup>4)</sup>	522	476	408
<b>shpenzime administrative</b>	<b>165</b>	<b>179</b>	<b>177</b>
<b>Shpenzimet/GDP</b>	<b>0.72</b>	<b>0.70</b>	<b>0.66</b>
<b>Përfituesit</b> në persona	<b>2010</b>	<b>2011</b>	<b>2012</b>

**Përfituesit e programit:**

**Kompensime për çmimet**

Pensionistë urbanë që kompensohen për:

    energjinë elektrike 384,187 390,956 399,959

    bukën 384,187 390,956 399,959

    persona në ngarkim të pensionistëve 56,302 51,805 52,175

Pensionistë ruralë që kompensohen për:

    energjinë elektrike (jetojnë në qytet) 12,593 12,282 10,664

    energjinë elektrike (jetojnë në fshat) 146,273 145,437 143,479

    bukën (jetojnë në qytet) 12,593 12,282 10,664

    persona në ngarkim të pensionistëve 6,574 5,756 5,622

**Kompensime për të ardhurat minimale të pensionistëve**

    pensionistë urbanë 270,236 274,610 279,892

    pensionistë ruralë 130,115 129,170 126,196

**Pensione të Posaçme Shtetërore**

    337 320 317

**Kategori të veçanta<sup>5)</sup>**

    13,518 11,952 10,006

**Shënime:**

1) Transfertat nga këto programe u adresohen pensionistëve, të cilët trajtohen njëkohësisht edhe me pensione nga Skema e Detyrueshme e Sigurimeve Shoqërore

2) Në "kompensime çmimesh" janë të përfshirë kompensimet që marrin pensionistët për energji elektrike, për bukën dhe për pensonat në ngarkim

3) Në "kompensime për të ardhurat minimale" janë të përfshirë kompensimet që marrin pensionistët nga VKM nr. 401, VKM nr 763, VKM nr. 17, VKM nr. 415, VKM nr. 474.

4) Në "programe për kategori të veçanta" janë përfshirë shtesa për invalidët e luftës dhe veteranët, shtesë nga statusi i invalidit të punës.

5) Në "kategori të veçanta" janë përfshirë invalidët e luftës dhe veteranët që përfitojnë shtesa për pjesëmarrje në L. II Bot. dhe invalidët që përfitojnë nga statusi i invalidit të punës Në Skemën e Sigurimeve Shoqërore kanë mbetur vetëm invalidët që zotërojnë mjete motorrike.

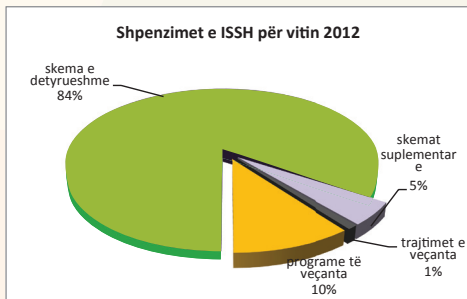
**Fondi i Institutit të Sigurimeve Shoqërore**  
**Të Ardhurat nga Kontributet, Financimet dhe Shpenzimet**  
 në milionë lekë

	2010	2011	2012
<b>Të Ardhurat (A)</b>	<b>69,357</b>	<b>73,276</b>	<b>71,545</b>
<b>Të Ardhurat nga Kontributet</b>	<b>56,435</b>	<b>59,174</b>	<b>57,238</b>
Skema e Detyrueshme	56,073	58,532	56,518
kontributet direkte	44,838	47,760	48,530
kontribute të Buxhetit të Shtetit	11,235	10,773	7,988
Skemat Suplementare	362	641	720
<b>Financimet</b>	<b>12,922</b>	<b>14,102</b>	<b>14,307</b>
Skemat Suplementare	3,325	4,361	4,519
Trajtimet e Veçanta	736	673	726
Programet e Veçanta të Qeverisë	8,861	9,068	9,062
<b>Shpenzimet (B)</b>	<b>79,317</b>	<b>85,317</b>	<b>89,860</b>
Skema e Detyrueshme	66,941	71,114	75,545
përfitimet sipas ligjit 7703	65,692	69,737	74,100
administrative	1,249	1,378	1,445
Skemat Suplementare	2,719	4,164	4,282
skemat suplementare	2,666	4,081	4,201
administrative	53	83	82
Trajtimet e Veçanta	792	822	794
trajtimet e veçanta	779	809	779
administrative	13	14	15
Programet e Veçanta të Qeverisë	8,865	9,217	9,239
programet e veçanta	8,700	9,038	9,062
administrative	165	179	177



Diferenca (B - A)	9,960	12,041	18,315
Të Ardhurat nga Kontributet/GDP	4.56	4.50	4.12
Financimet/GDP	1.04	1.07	1.03
Shpenzimet/GDP	6.41	6.49	6.47

### Shpenzime të ISSH<sup>1)</sup>

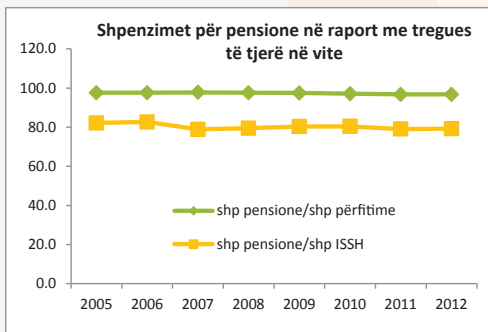


#### Shënim:

1) Në shpenzime të ISSH janë të përfshira shpenzimet për skemën e detyrueshme, skemat suplementare, trajtimet e veçanta, programet e veçanta të qeverisë dhe kostoja administrative.

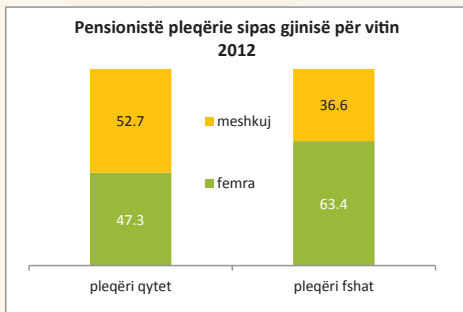
## Shpenzime për Pensione

	2010	2011	2012
Shpenzime për pensione	63,785	67,471	71,632
Shpenzime për përfitime	65,692	69,737	74,100
Shpenzime të ISSH	79,317	85,317	89,860
Shpenzimet për pensione ndaj:			
Shpenzimeve për përfitime	97.1	96.8	96.7
Shpenzimeve të ISSH	80.4	79.1	79.7
GDP	5.2	5.1	5.2



## Pensionistë sipas gjinisë për vitin 2012 në persona

	gjendja në fund të vitit		
	femra	meshkuj	total
<b>Pensione urbane</b>	<b>179,945</b>	<b>220,014</b>	<b>399,959</b>
pleqërie	140,106	155,970	296,076
invaliditeti	21,279	33,966	55,245
familjare	18,560	30,078	48,638
<b>Pensione rurale</b>	<b>95,173</b>	<b>58,970</b>	<b>154,143</b>
pleqërie	87,311	50,460	137,771
invaliditeti	2,791	4,062	6,853
familjare	5,071	4,448	9,519
<b>Totali i pensionistëve</b>	<b>275,118</b>	<b>278,984</b>	<b>554,102</b>
Kategori të tjera <sup>1)</sup>	8	139	147



**Shënim:**

1) përfshihen veteranët e luftës dhe personat që trajtohen për merita të veçanta të cilët nuk marrin pension nga skema e detyrueshme.

## Masat mujore të Pensioneve në lekë

	2010	2011	2012
Masa mesatare e pensioneve:			
<b>urbane</b>			
të plota të pleqërisë	12,711	13,278	14,104
të pleqërisë <sup>1)</sup>	12,153	12,654	13,324
të invaliditetit	10,985	11,456	11,738
familjare	6,341	6,456	6,536
<b>rurale</b>			
të plota të pleqërisë	7,499	7,859	8,048
të pleqërisë	6,576	7,139	7,457
të invaliditetit	5,314	5,582	5,738
familjare	2,896	2,957	3,002
Masa limite të pensioneve			
urban minimal	10,690	11,117	11,562
urban maksimal	21,380	22,234	23,123
rural minimal	6,980	7,468	7,841
rural maksimal	10,690	11,117	11,562

## Masat mujore të të Ardhurave të Pensionistëve<sup>2)</sup> në lekë

	2010	2011	2012
Masa mesatare e të ardhurave:			
<b>urbane</b>			
të plota të pleqërisë	14,295	14,790	15,615
të pleqërisë	13,737	14,166	14,836
të invaliditetit	11,966	12,968	13,249
familjare	7,469	7,968	8,047
<b>rurale</b>			
të plota të pleqërisë	8,180	8,468	8,649
të pleqërisë	7,258	7,748	8,059
të invaliditetit	5,939	6,190	6,340
familjare	3,410	3,566	3,603
Masa limite të të ardhurave			
urban minimal	12,840	13,267	13,712
urban maksimal	21,880	22,734	23,623
rural minimal	7,870	8,358	8,731
rural maksimal	10,890	11,317	11,762

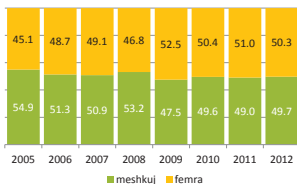
Shënime:

- 1) "pensionet e pleqërisë" përfshijnë pensionet e plota dhe të pjesshme sëbashku
- 2) Në të ardhurat e pensionistëve është përfshirë masa e pensionit, kompensimi për energjinë elektrike, për bukën dhe për të ardhurat minimale të pensionistëve

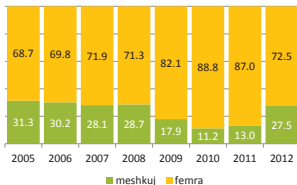
## Numri i Pensioneve të Reja në persona

	2010	2011	2012
<b>Pensione urbane</b>	<b>18,606</b>	<b>18,016</b>	<b>24,042</b>
të plota pleqërie	5,701	5,513	9,581
të pjesshme pleqërie	4,628	4,165	7,495
të reduktuara pleqërie	396	538	424
invaliditeti	5,441	5,416	5,085
familjare	2,440	2,384	1,457
<b>Pensione rurale</b>	<b>5,197</b>	<b>3,434</b>	<b>2,433</b>
të plota pleqërie	1,868	1,285	856
të pjesshme pleqërie	2,192	1,229	903
invaliditeti	685	568	486
familjare	452	352	188

**Pensionet urbane të reja të pleqërisë sipas gjinisë në përqindje ndaj totalit**



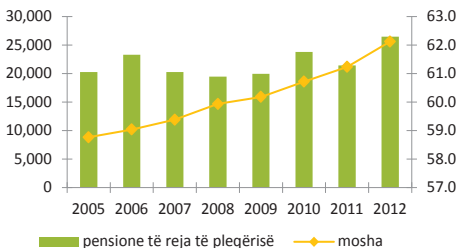
**Pensionet rurale të reja të pleqërisë sipas gjinisë në përqindje ndaj totalit**



## Mosha Mesatare e Pensionistëve të Rinj të Pleqërisë

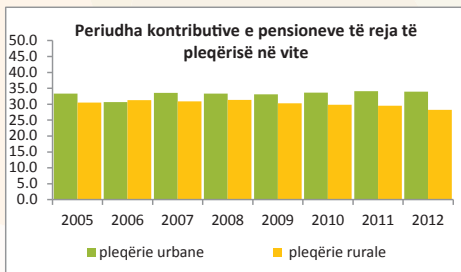
	2010	2011	2012
<b>Mosha mesatare e pensionistëve të rinj të pleqërisë të vitit</b>			
totali	60.7	61.2	62.1
meshkuj	63.9	64.3	64.9
femra	58.6	59.0	59.6
<b>Mosha ligjore e daljes në pension</b>			
<b>kategoria e parë</b>			
meshkuj	58.0	58 / 59	59.0
femra	53.0	53 / 54	54.0
<b>kategoria e dytë</b>			
meshkuj	63 / 63.5	63.5 / 64	64 / 64.5
femra	58 / 58.5	58.5 / 59	59 / 59.5
<b>kategoria e tretë</b>			
meshkuj	64 / 64.5	64.5 / 65	65.0
femra	59 / 59.5	59.5 / 60	60.0

### Numri i pensioneve të reja të pleqërisë dhe mosha mesatare e daljes në pension



**Periudha Kontributive e Pensioneve të Reja  
në vite**

	2010	2011	2012
<b>Pensione urbane</b>			
Të plota pleqërie - total	39.0	38.9	39.1
meshkuj	39.7	39.8	39.8
femra	37.6	37.7	37.9
Të pjeshme pleqërie - total	26.8	27.1	27.1
meshkuj	28.8	29.0	28.8
femra	25.9	26.1	26.2
Të reduktuara pleqërie - total	38.4	38.2	37.9
meshkuj	38.8	38.6	38.4
femra	36.8	36.7	36.6
Invaliditeti - total	20.5	20.6	20.7
meshkuj	21.5	21.8	22.1
femra	19.0	18.8	18.7
<b>Pensione rurale</b>			
Të plota pleqërie - total	37.2	33.0	32.4
meshkuj	38.5	37.8	38.1
femra	36.9	32.7	31.3
Të pjeshme pleqërie - total	26.3	25.9	24.2
meshkuj	25.7	26.6	26.4
femra	26.3	25.7	22.9
Invaliditeti - total	12.6	12.5	12.5
meshkuj	15.2	14.5	14.3
femra	10.1	10.5	10.7



## Masat mujore të Pensioneve të Reja në lekë

	2010	2011	2012 <sup>1)</sup>
Masa mesatare e pensioneve:	mesatare vjetore		
<b>urbane</b>			
të plota të pleqërisë <sup>2)</sup>	14,739	15,100	15,000
të pleqërisë	12,191	12,764	12,719
të invaliditetit	10,535	11,060	11,692
familjare	5,804	6,081	6,248
<b>rurale</b>			
të plota të pleqërisë	8,421	9,430	10,014
të pleqërisë	7,202	7,938	7,926
të invaliditetit	5,039	5,458	5,801
familjare	2,725	2,912	3,031

## Masat mujore të të Ardhurave të Pensionistëve të Rinj në lekë

	2010	2011	2012
Masa mesatare e të ardhurave:	mesatare vjetore		
<b>urbane</b>			
të plota të pleqërisë	16,138	16,521	16,416
të pleqërisë	13,671	14,251	14,250
të invaliditetit	11,996	12,590	12,899
familjare	6,815	7,180	7,369
<b>rurale</b>			
të plota të pleqërisë	8,647	9,635	10,215
të pleqërisë	7,574	8,293	8,324
të invaliditetit	5,772	6,154	6,475
familjare	3,217	3,407	3,519

1) Masa mesatare e pensioneve të reja të pleqërisë për vitin 2012 është pothuaj në të njëjtin nivel me vitin paraardhës për dy arsye:

- koeficientët e bazës së vlerësuar për tre vitet e fundit (2010-2012) janë 1.
- personat që kanë plotësuar 18 vite sigurim si të vetëpunësuar në bujqësi tashmë përfitojnë pensione urbane; janë ato pensione që ikin nga pensionet rurale (dhe për këtë grup janë pensionet më të larta) dhe hyjnë tek pensionet urbane (dhe për këtë grup janë pensionet më të ulta).

2) Nënata me shumë fëmijë janë përfshirë tek pensionet e plota të pleqërisë.



## Kontribues të Sigurimeve Shoqërore në persona

	2010	2011	2012
<b>Sipas subjekteve<sup>1)</sup>:</b>	<b>652,170</b>	<b>692,110</b>	<b>603,404</b>
subjekte publike	155,040	161,164	159,161
firma private	170,039	182,358	188,632
të vetëpunësuar	65,817	78,998	79,357
të vetëpunësuar në bujqësi <sup>2)</sup>	252,604	261,097	168,513
të siguruar vullnetarisht	8,670	8,493	7,741
<b>Nga Buxheti i Shtetit:</b>	<b>29,825</b>	<b>27,669</b>	<b>33,394</b>
ushtarë	1,008	780	506
papunë në pagesë	9,950	8,900	13,973
papunësie	4,638	3,413	3,682
kategori të tjera <sup>3)</sup>	14,230	14,576	15,233
<b>Totali i kontribuesve</b>	<b>681,995</b>	<b>719,779</b>	<b>636,798</b>

### Shënime:

- 1) Informacioni për numrin e kontribuesve të subjekteve publike, firmave private dhe personave të vetëpunësuar është marrë nga DPT.
- 2) Në të vetëpunësuarit në bujqësi janë numëruar kontribuesit për të gjitha periudhat që kanë paguar.
- 3) Përfshihen personat në pagesë kalimtare, ushtarakët në reformë, punonjësit e nëntokës, punonjësit e industrisë ushtarake.

## Paga Kontributive Mujore në lekë

	2010	2011	2012
	mesatare mujore për të gjithë vitin		
<b>Sipas subjekteve</b>	<b>27,548</b>	<b>28,337</b>	<b>31,034</b>
subjekte publike	43,508	45,609	45,949
firma private	33,969	33,575	35,673
të vetëpunësuar	17,336	19,084	19,224
të vetëpunësuar ruralë	16,470	17,180	17,918
të siguruar vullnetarisht	16,470	17,180	17,918
<b>Të siguruar nga shteti</b>	<b>37,905</b>	<b>42,144</b>	<b>41,081</b>
<b>Pagat limite</b>	në fund të vitit		
minimale	16,820	17,540	18,295
maksimale	84,100	87,700	91,475

### Shënim:

Në vitin 2011 paga mesatare për punonjësit e firmave private rezulton me ulje për shkak të ndryshimit të strukturës të të punësuarve

**Përqindjet e Kontributit të Sigurimeve Shoqërore  
në përqindje**

	<b>2010</b>	<b>2011</b>	<b>2012</b>
<b>Për të punësuarit</b>			
<b>Sipas degëve:</b>	<b>24.5</b>	<b>24.5</b>	<b>24.5</b>
sëmundje	0.3	0.3	0.3
barrëindje	1.4	1.4	1.4
pensione	21.6	21.6	21.6
aksidente/ sëmundje prof	0.3	0.3	0.3
papunësi	0.9	0.9	0.9
<b>Sipas pjesëmarrësve:</b>	<b>24.5</b>	<b>24.5</b>	<b>24.5</b>
punëdhënësi	15.0	15.0	15.0
punëmarrësi	9.5	9.5	9.5
<b>Për të vetëpunësuarit</b>	<b>23.0</b>	<b>23.0</b>	<b>23.0</b>
barrëindje	1.4	1.4	1.4
pensione	21.6	21.6	21.6

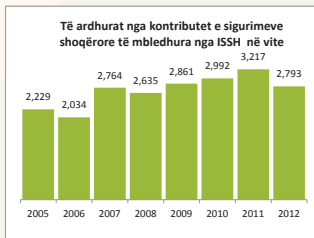
**Masa mujore e Kontributit të Sigurimeve Shoqërore  
në lekë**

	<b>2010</b>	<b>2011</b>	<b>2012</b>
të vetëpunësuar	3,869	4,034	4,208
të vetëpunësuar ruralë			
zona fushore	1,440	1,800	2,250
zona malore	936	1,170	1,700
për sigurim vullnetar	3,633	3,789	3,952

Shënim:

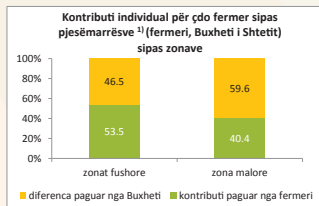
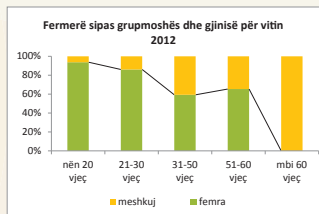
Ndryshimi i fundit në përqindjen e kontributit ka ndodhur në 01.05.2009

## Të Ardhurat e mbledhura nga ISSH në milionë lekë



### Informacion për të vetëpunësuarit në bujqësi (fermerët)

Numri sipas  
grupmoshës dhe  
gjinisë / kontributi  
individual



Shënim:

1) Kontributi që paguan vetë fermeri është më i vogël se kontributi që paguan një i vetëpunësuar në qytet. Pjesën tjetër të këtij kontributi, për ta plotësuar deri tek kontributi i një të vetëpunësuarit në qytet, e paguan Buxheti i Shtetit.

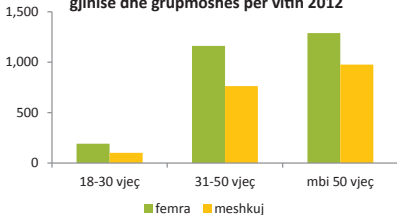
## Sigurimi Vullnetar

	2010	2011	2012
<b>Kontribues</b> - në persona			
nga fillimi i skemës	24,861	26,504	27,975
numri mesatar i atyre që kanë derdhur gjatë vitit për vitin korent	8,670	8,493	7,741
	5,893	5,275	4,484
kontribues vendas	3,425	3,077	2,681
emigrantë	2,468	2,198	1,803
<b>Kontribute</b> - në milionë lekë			
Kontributi i derdhur gjatë vitit nga:	369	377	358
kontribues të rinj	177	185	172
kontribues në vazhdim	192	192	186

### Kontribues gjatë vitit 2012



### Kontribues të siguruar vullnetarisht sipas gjinisë dhe grupmoshës për vitin 2012



## Shkalla e Zëvendësimit e Pensioneve<sup>1)</sup> (SHZP) - në përqindje

	2010	2011	2012
Shkalla e zëvendësimit e pensioneve:			
<b>urbane</b>			
të plota të pleqërisë	36.5	37.4	38.7
të pleqërisë	34.9	35.6	36.5
të invaliditetit	31.6	32.3	32.2
familjare	18.2	18.2	17.9
<b>rurale</b>			
të plota të pleqërisë	45.5	45.7	44.9
të pleqërisë	39.9	41.6	41.6
të invaliditetit	32.3	32.5	32.0
familjare	17.6	17.2	16.8

## Shkalla e Zëvendësimit e të Ardhurave të Pensionistëve (SHZA) - në përqindje

	2010	2011	2012
Shkalla e zëvendësimit e të ardhurave të pensionistëve:			
<b>urbane</b>			
të plota të pleqërisë	41.1	41.6	42.8
të pleqërisë	39.5	39.9	40.7
të invaliditetit	34.4	36.5	36.3
familjare	21.5	22.4	22.1
<b>rurale</b>			
të plota të pleqërisë	49.7	49.3	48.3
të pleqërisë	44.1	45.1	45.0
të invaliditetit	36.1	36.0	35.4
familjare	20.7	20.8	20.1

### Shënim:

1) Shkalla e zëvendësimit të pensioneve (të ardhurave) llogaritet si raport i pensionit mesatar (të ardhurave mesatare) me pagën mesatare.

**Shkalla e Zëvendësimit e Pensioneve të Reja  
(SHZP) - në përqindje**

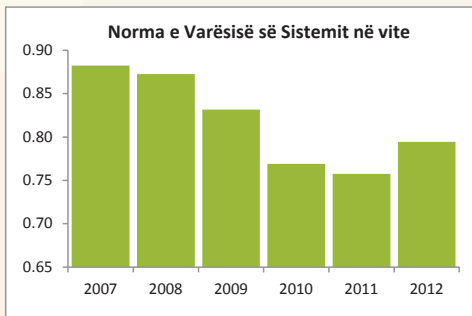
	<b>2010</b>	<b>2011</b>	<b>2012</b>
Shkalla e zëvendësimit e pensioneve:			
<b>urbane</b>			
të plota të pleqërisë	42.3	42.5	41.1
të pleqërisë	35.0	35.9	34.9
të invaliditetit	30.3	31.1	32.1
familjare	16.7	17.1	17.1
<b>rurale</b>			
të plota të pleqërisë	51.1	54.9	55.9
të pleqërisë	43.7	46.2	44.2
të invaliditetit	30.6	31.8	32.4
familjare	16.5	17.0	16.9

**Shkalla e Zëvendësimit e të Ardhurave të Pensionistëve të Rinj  
(SHZA) - në përqindje**

	<b>2010</b>	<b>2011</b>	<b>2012</b>
Shkalla e zëvendësimit e të ardhurave të pensionistëve:			
<b>urbane</b>			
të plota të pleqërisë	46.4	46.5	45.0
të pleqërisë	39.3	40.1	39.1
të invaliditetit	34.5	35.4	35.4
familjare	19.6	20.2	20.2
<b>rurale</b>			
të plota të pleqërisë	52.5	56.1	57.0
të pleqërisë	46.0	48.3	46.5
të invaliditetit	35.0	35.8	36.1
familjare	19.5	19.8	19.6

## Norma e Varësisë Sistemit (NVS)<sup>1)</sup> Raporti "Pensionistë / Kontribues"

	2010	2011	2012
<b>NVS në total</b>	<b>0.79</b>	<b>0.76</b>	<b>0.87</b>
urban	0.89	0.84	0.84
rural	0.63	0.61	0.93
<b>NVS për pensionet e pleqërisë në total</b>	<b>0.63</b>	<b>0.60</b>	<b>0.68</b>
urban	0.67	0.63	0.62
rural	0.56	0.54	0.83



## Raporti "Kontribues / Pensionistë"

	2010	2011	2012
<b>Kontribues për një pensionist</b>			
në total	1.26:1	1.32:1	1.15:1
për pensionet e pleqërisë	1.59:1	1.68:1	1.48:1

Shënim:

1) NVS llogaritet si raport i numrit mesatar të pensionistëve me numrin mesatar të kontribuesve.



**INSTITUTI I SIGURIMEVE SHOQËRORE**

**Rruga e Durrësit, nr. 83, Tiranë**

# **E ardhme e sigurtë**